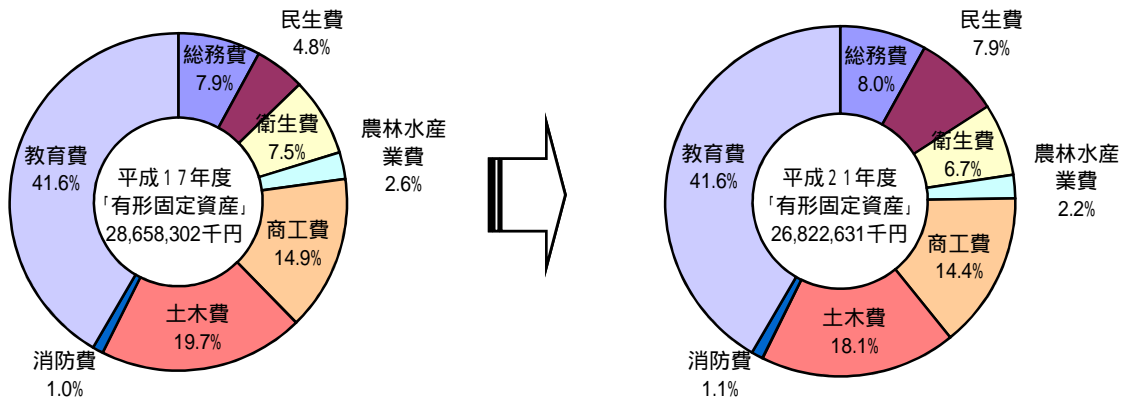


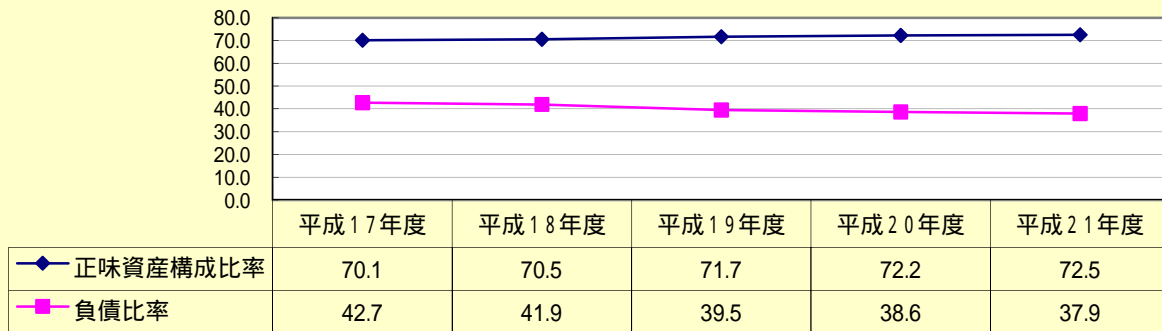
【有形固定資産の構成割合比較】



・教育費（学校・図書館・文化センター等）と土木費（道路・橋りょう等）で、全体の6割を占めています。

【正味資産構成比率・負債比率推移】

正味資産構成比率、負債比率 < 単位: % >

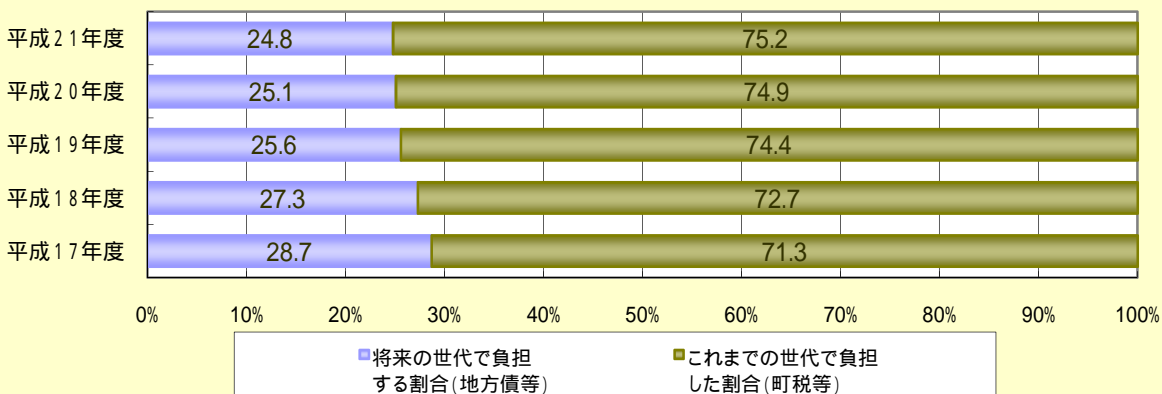


< 正味資産構成比率 > 割合が高い方が財政が安定しているといえます。

< 負債比率 > 割合が低い方が財政が安定しているといえます。

【有形固定資産の世代間負担割合推移】

有形固定資産の世代間負担割合 < 単位: % >



・下諏訪町の有形固定資産は、地方債（借入金）により資金を調達した割合が24.8%となっておりこれは将来の世代で負担するものとなります。学校や道路などの資産は、長期にわたり使用されるため、世代間の適切な負担が求められるところです。