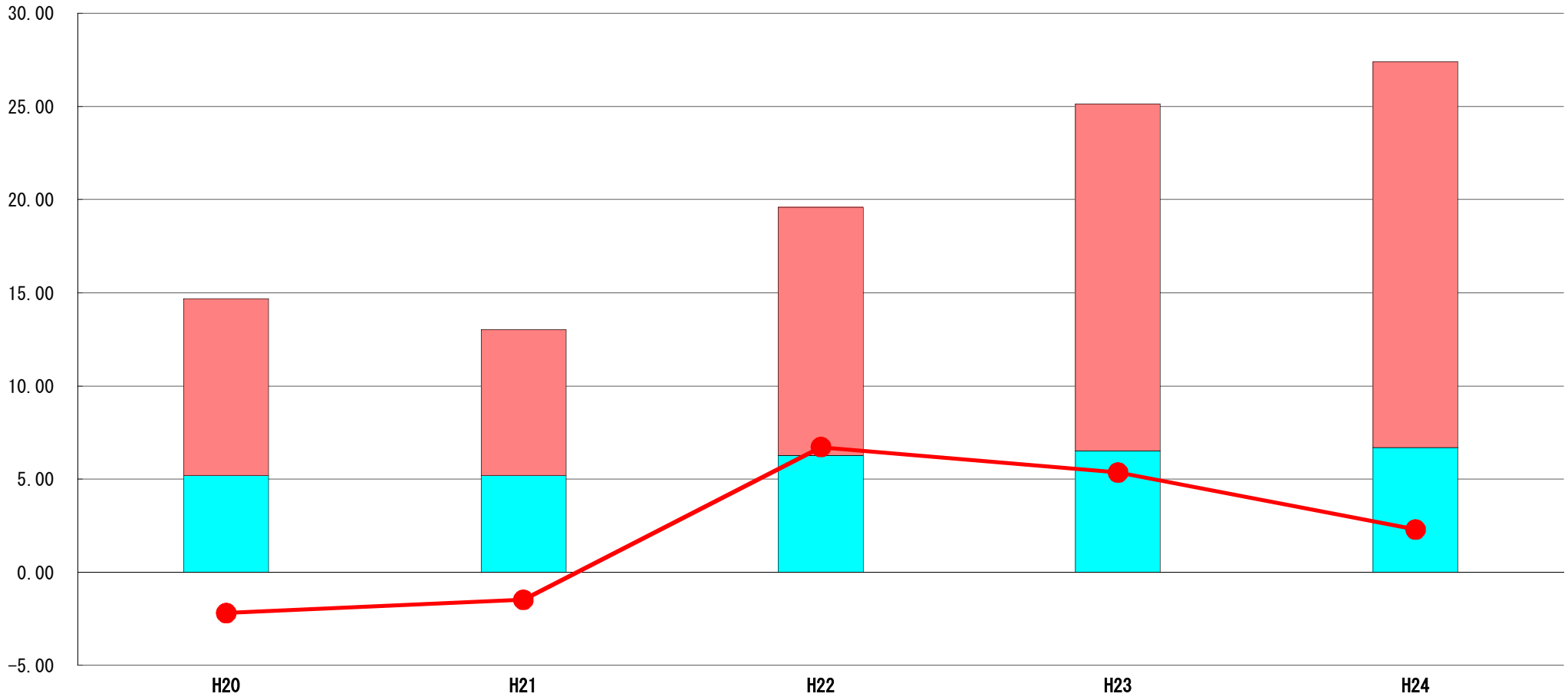


(5) 実質収支比率等に係る経年分析（市町村）




平成24年度

長野県下諏訪町

標準財政規模比（%）



標準財政規模比（%）

区分	年度	H20	H21	H22	H23	H24
 財政調整基金残高		9.49	7.82	13.33	18.63	20.70
 実質収支額		5.19	5.19	6.27	6.50	6.70
 実質単年度収支		▲ 2.18	▲ 1.48	6.71	5.36	2.29

分析欄

財政調整基金においては、21年度までは取崩しにより減少傾向であったが、22年度からは普通交付税の増により、基金への積立てができたことで上昇している。24年度でも100,000千円を基金へ積立てができたことにより前年度より2.07ポイントの増となった。

実質単年度収支では、マイナスが続いていたが、20年度から実施された国による経済対策により徐々に回復し、22年度からは普通交付税が増額となり、財政調整基金へ積立てを行ったことによりプラスに転じ上昇してきている。 今後は普通交付税を含めた一般財源の確保が厳しくなる見込みであり、大型事業も予定されていることから、財政調整基金や各種基金の運用が求められ、実質単年度収支が落ち込むことが予想されるため、注視していく必要がある。