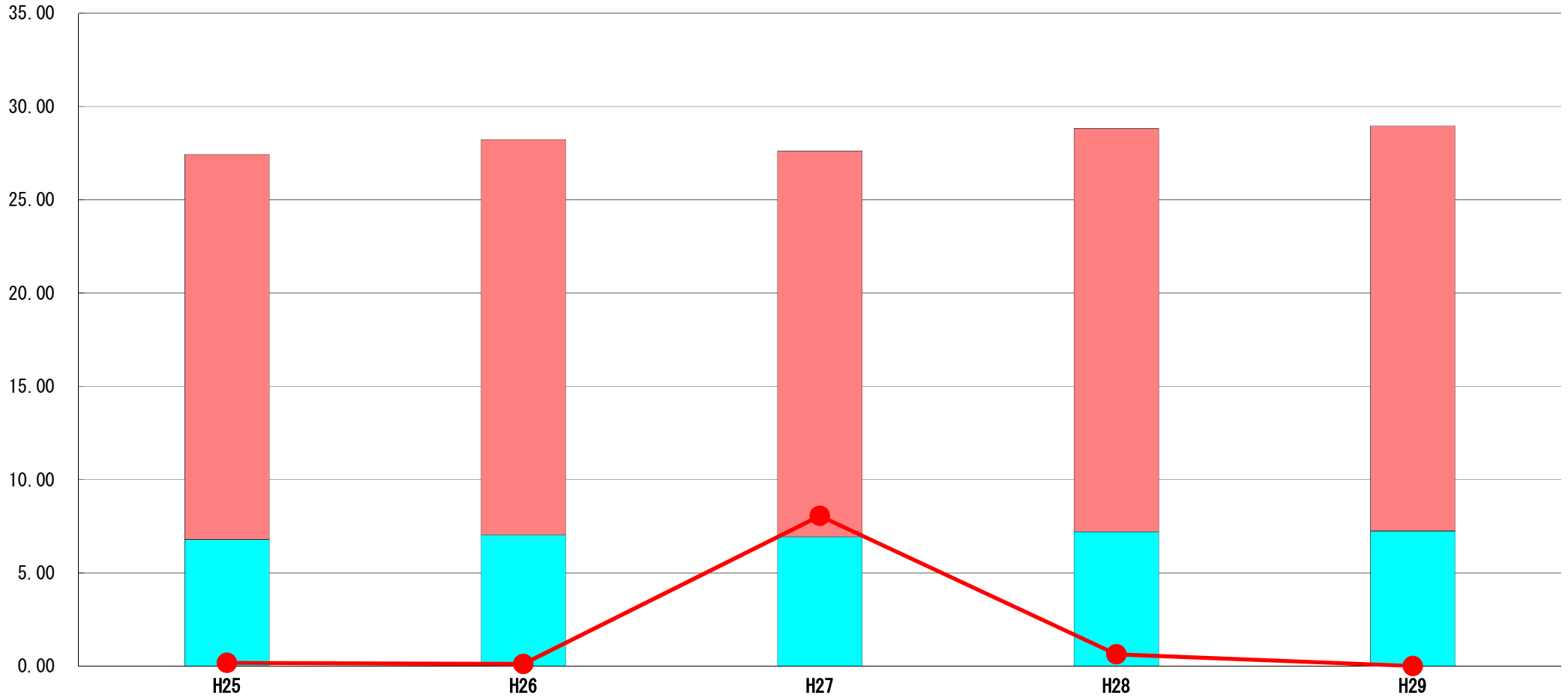


(7) 実質収支比率等に係る経年分析（市町村）




平成29年度

長野県下諏訪町

標準財政規模比（%）



標準財政規模比（%）

区分	年度	H25	H26	H27	H28	H29
 財政調整基金残高		20.63	21.20	20.66	21.61	21.71
 実質収支額		6.80	7.03	6.94	7.21	7.25
 実質単年度収支		0.18	0.12	8.06	0.64	0.01

分析欄

財政調整基金においては、平成21年度までは取崩しにより減少傾向にあったが、普通交付税の増などのより、平成24年度まで積立てができたことで水準が上昇してきた。平成29年度は0.1ポイントの増となったが、これは標準財政規模の減によるものである。

実質単年度収支では、27年度においては、3億8,600万円の繰上償還を実施したことにより数値が他の年度に比べて高くなっているが、平成29年度は例年並みの値となっている。当時は平成19年度以降常にプラスを維持してきており、今後は普通交付税を含めた一般財源の確保が厳しくなる見込みであることから、状況を注視していく必要がある。