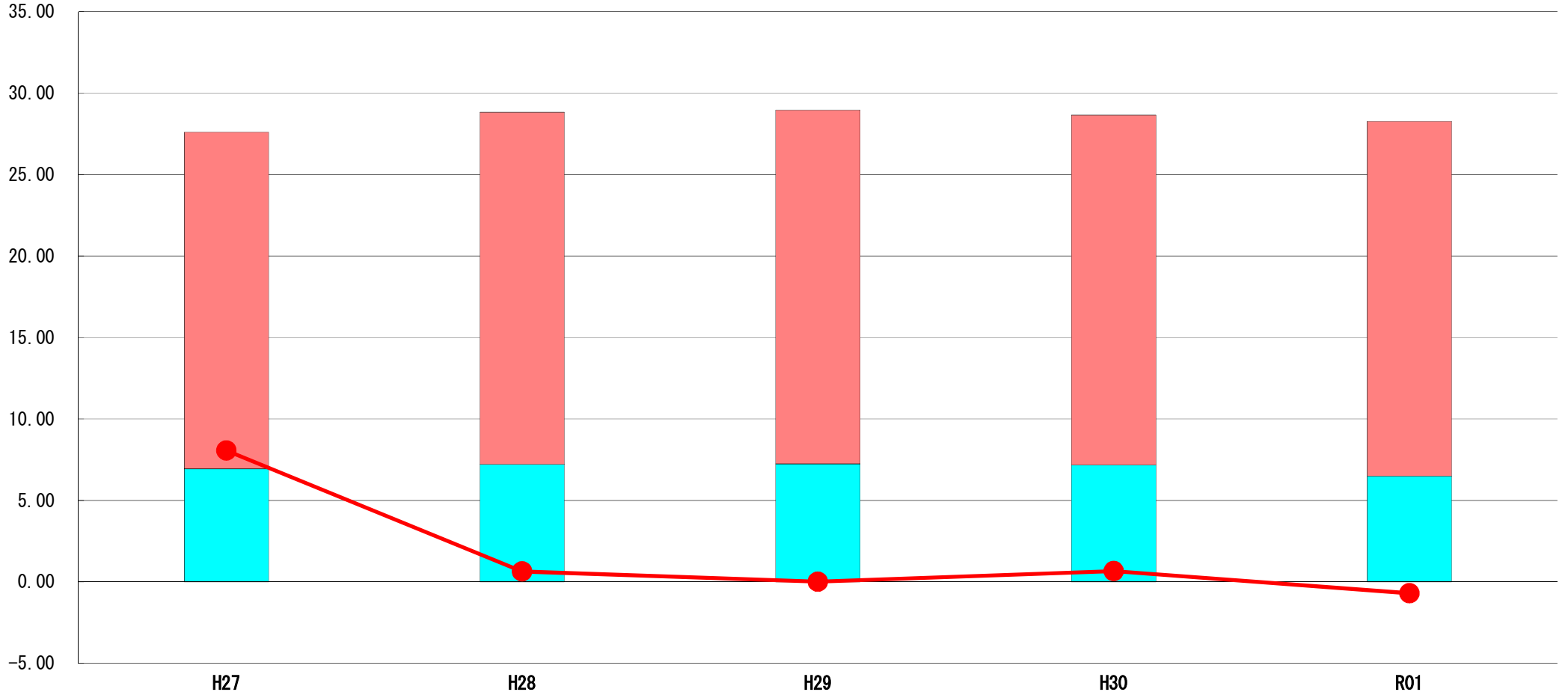


# (7) 実質収支比率等に係る経年分析（市町村）




令和元年度

長野県下諏訪町

標準財政規模比（％）



標準財政規模比（％）

| 区分   | 年度 | H27   | H28   | H29   | H30   | R01    |
|--|----|-------|-------|-------|-------|--------|
|  財政調整基金残高 |    | 20.66 | 21.61 | 21.71 | 21.47 | 21.78  |
|  実質収支額    |    | 6.94  | 7.21  | 7.25  | 7.18  | 6.49   |
|  実質単年度収支  |    | 8.06  | 0.64  | 0.01  | 0.66  | ▲ 0.70 |

### 分析欄

財政調整基金においては、平成21年度までは取崩しにより減少傾向にあったが、普通交付税の増などのより、平成24年度まで積立てができたことで水準が上昇してきた。令和元年度は0.31ポイントの減となったが、これは標準財政規模の減によるものである。実質単年度収支は令和元年度でマイナスとなっているが、これは法人町民税の落ち込みや湖周行政事務組合の負担金の増などが影響している。