


# 下諏訪町財務状況報告書

統一的な基準による全体・連結財務書類4表(令和元年度)



令和3年5月  
下 諏 訪 町

## 目 次

|                      | ページ |
|----------------------|-----|
| 1. 全体・連結財務書類 4 表の概要  | 1   |
| 2. 全体・連結財務書類の作成手順    | 1   |
| 3. 全体会計財務書類          | 3   |
| (1) 全体貸借対照表 【元年度】    | 3   |
| (2) 全体行政コスト計算書 【元年度】 | 6   |
| (3) 全体純資産変動計算書 【元年度】 | 8   |
| (4) 全体資金収支計算書 【元年度】  | 9   |
| (5) 全体附属明細書等 【元年度】   | 13  |
| 4. 連結会計財務書類          | 18  |
| (1) 連結貸借対照表 【元年度】    | 18  |
| (2) 連結行政コスト計算書 【元年度】 | 20  |
| (3) 連結純資産変動計算書 【元年度】 | 22  |
| (4) 連結資金収支計算書 【元年度】  | 23  |
| (5) 連結附属明細書等 【元年度】   | 27  |
| 参考資料                 | 28  |
| 連結貸借対照表 内訳表          | 28  |
| 連結行政コスト計算書 内訳表       | 28  |
| 連結純資産変動計算書 内訳表       | 30  |
| 連結資金収支計算書 内訳表        | 30  |

統一的な地方公会計制度では、一般会計のほか、自治体を構成するその他の特別会計及び自治体と連携・協力して行政サービスを実施している関係団体や法人を1つの行政サービスの実施主体（連結）としてとらえ、財務書類を作成することとされております。

この度、既に令和2年12月に公表しました一般会計等財務書類に引き続き、関係団体を含めた令和元年度決算分の「全体財務書類4表」及び「連結財務書類4表」を作成しましたので報告いたします。

## 1. 全体・連結財務書類4表の概要

|                                    |   |
|------------------------------------|---|
| ①全体・連結貸借対照表<br>(連結バランスシート)         | 住民サービスを提供するための財産(資産)の保有状態と、その資産に対する負債がどの程度あるか、またどのような財源(純資産)で賄ってきたかを総括的に対照表示した一覧表です。  |
| ②全体・連結行政コスト<br>計算書                 | 民間の損益計算書にあたるもので、1年間の行政活動のうち、資産の形成に結びつかない行政サービスに係る経費と、その行政サービスの対価として得られた財源を対比させた一覧表です。 |
| ③全体・連結純資産変動<br>計算書                 | 全体・連結貸借対照表の純資産の部に計上されている各数値が1年間でどのように変動したかを表す一覧表です。                                   |
| ④全体・連結資金収支<br>計算書<br>(キャッシュフロー計算書) | 歳計現金(資金)の出入りの情報を性質の異なる3つの活動(『業務活動収支』『投資活動収支』『財務活動収支』)に区分して表示した一覧表です。                  |

## 2. 全体・連結財務書類の作成手順

(1) 基準日 令和2年3月31日現在

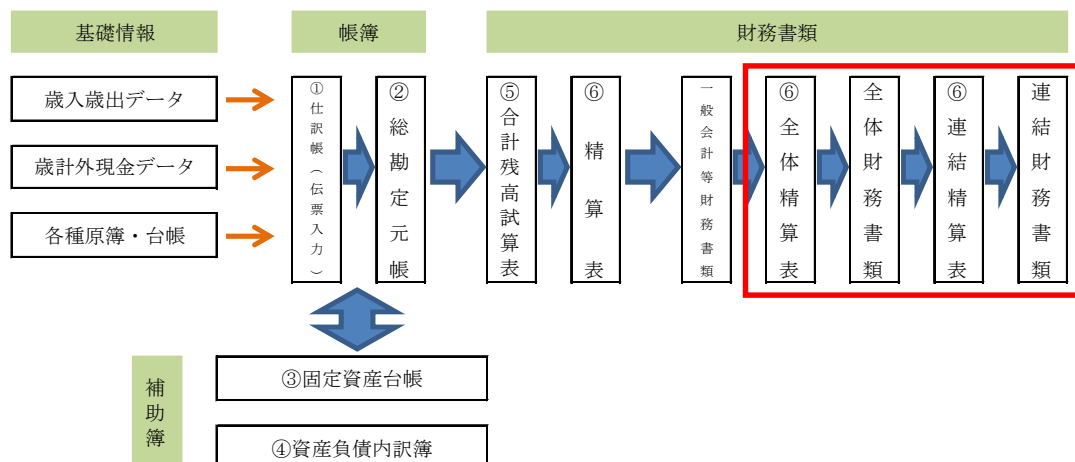
(2) 基礎数値

歳入歳出決算データ及び各会計等で作成した決算財務書類の数値と固定資産台帳(システム)に基づく数値を基礎数値として作成を行います。

(3) 連結手順

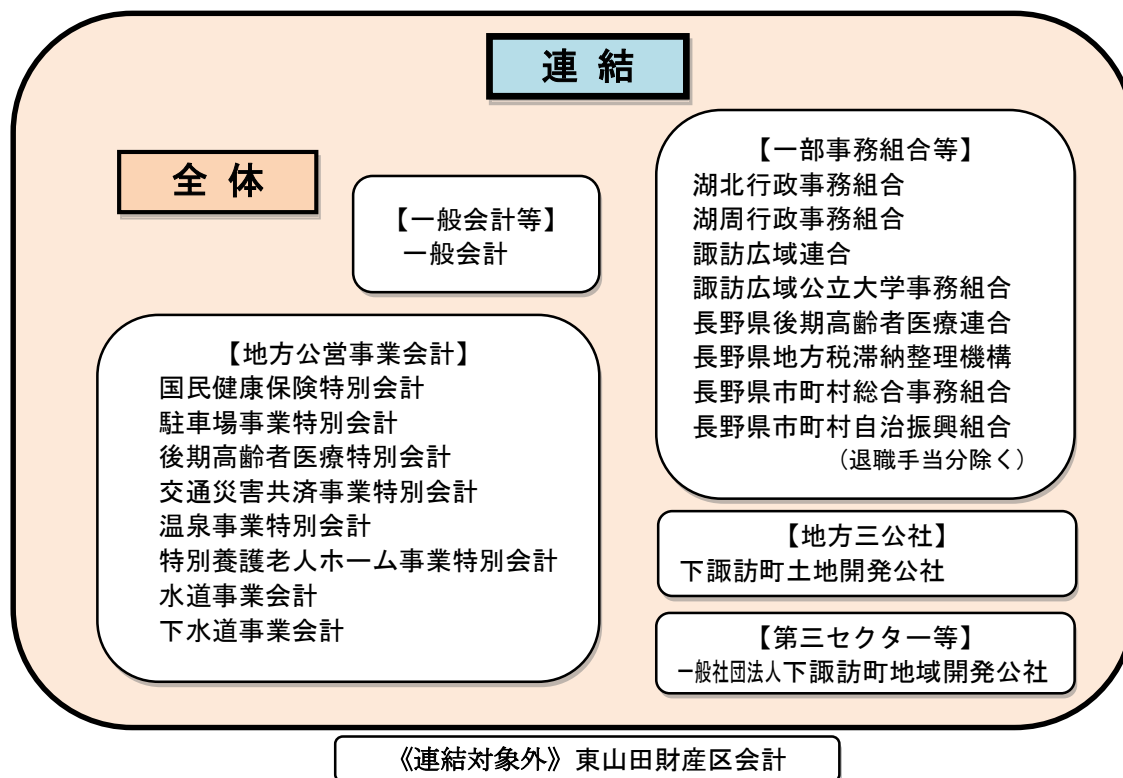
財務書類の作成手順にしたがって、全体・連結財務書類を作成します。全体・連結財務書類の作成は、概ね5つの段階に分けて行います。

### [財務書類の作成手順]



### ① 連結対象団体（会計）の決定

連結の範囲は、当町に属する一般会計及び全ての公営事業会計、加入している全ての一部事務組合・広域連合、町が設立した地方三公社が対象となります。このほか、第三セクター等では、出資比率が50%超の法人は連結対象法人と定められており、地域開発公社が連結対象となります。なお、財産区は連結対象外とされていることから、東山田財産区会計は連結範囲には含まれません。また、長野県市町村総合事務組合のうち退職手当分につきましては、一般会計及び公営事業会計に退職手当引当金を計上したことで、連結したものとみなします。



### ② 法定決算書類の取寄せまたは個別財務書類の作成

連結対象となる団体（会計）の個別財務書類を準備します。法定決算書類として貸借対照表等を作成している団体（会計）からは、作成済みの財務書類を取り寄せます。法定決算書類として貸借対照表と作成していない団体（会計）においては、一般会計等の作成に準拠した個別財務書類を作成します。

### ③ 法定決算書類の読替え

取り寄せた財務書類は、法定決算書類ごとに表示科目が異なるものがあります。連結財務書類を作成するため、統一的な基準の連結財務書類の科目に揃える「読替え」の処理を行います。

### ④ 法定決算書類の連結修正等

連結処理を行ううえで、一般会計等財務書類の作成基準に揃えるため、修正処理を行います。

- ・有形固定資産等の再評価等の会計処理方法を修正（任意）
- ・出納整理期間中の取引は、現金の受払いが年度末までに完了したものと調整

### ⑤ 純計処理（単純合算と内部取引の相殺消去等）

連結対象団体（会計）内での取引内容及び金額を確認するため、内部取引調査票を作成し、団体（会計）間の取引を明確にします。本調査票により「相殺消去」（連結対象内の取引を消す作業）を行います。

各連結団体（会計）を単純合算し、連結修正等及び相殺消去分を反映のうえ純計を算出することで、連結財務書類を作成します。

### 3. 全体会計財務書類

全体会計財務書類は、一般会計等（当町では一般会計のみ）のほか、国民健康保険などの特別会計、水道事業や下水道事業の地方公営企業会計の財務書類を合算したものです。各会計間の取引を内部取引として「相殺消去等」を行っています。

#### (1) 全体貸借対照表

【様式第1号】

#### 全体貸借対照表

(令和 2年 3月 31日現在)

(単位：千円)

| 科目            | 金額           | 科目             | 金額           |
|---------------|--------------|----------------|--------------|
| <b>【資産の部】</b> |              | <b>【負債の部】</b>  |              |
| 固定資産          | 50,529,122   | 固定負債           | 17,832,764   |
| 有形固定資産        | 48,721,471   | 地方債            | 12,144,615   |
| 事業用資産         | 22,095,918   | 長期未払金          | -            |
| 土地            | 7,869,797    | 退職手当引当金        | 1,808,680    |
| 立木竹           | 1,924,530    | 損失補償等引当金       | 852,346      |
| 建物            | 26,606,386   | その他            | 3,027,123    |
| 建物減価償却累計額     | △ 14,635,018 | 流動負債           | 1,167,511    |
| 工作物           | 1,230,954    | 1年以内償還予定地方債    | 1,013,854    |
| 工作物減価償却累計額    | △ 916,128    | 未払金            | 8,954        |
| 船舶            | -            | 未払費用           | -            |
| 船舶減価償却累計額     | -            | 前受金            | -            |
| 浮標等           | -            | 前受収益           | -            |
| 浮標等減価償却累計額    | -            | 賞与等引当金         | 116,191      |
| 航空機           | -            | 預り金            | 9,892        |
| 航空機減価償却累計額    | -            | その他            | 18,621       |
| その他           | -            |                |              |
| その他減価償却累計額    | -            | 負債合計           | 19,000,275   |
| 建設仮勘定         | 15,396       |                |              |
| インフラ資産        | 25,950,024   | <b>【純資産の部】</b> |              |
| 土地            | 13,012,172   | 固定資産等形成分       | 51,573,082   |
| 建物            | 1,167,095    | 余剰分（不足分）       | △ 17,864,412 |
| 建物減価償却累計額     | △ 641,196    | 他団体出資等分        | -            |
| 工作物           | 30,872,368   |                |              |
| 工作物減価償却累計額    | △ 18,533,544 |                |              |
| その他           | -            |                |              |
| その他減価償却累計額    | -            |                |              |
| 建設仮勘定         | 73,129       |                |              |
| 物品            | 2,438,685    |                |              |
| 物品減価償却累計額     | △ 1,763,156  |                |              |
| 無形固定資産        | 715,809      |                |              |
| ソフトウェア        | 66,472       |                |              |
| その他           | 649,336      |                |              |
| 投資その他の資産      | 1,091,842    |                |              |
| 投資及び出資金       | 164,335      |                |              |
| 有価証券          | 3,400        |                |              |
| 出資金           | 160,935      |                |              |
| その他           | -            |                |              |
| 長期延滞債権        | 112,451      |                |              |
| 長期貸付金         | -            |                |              |
| 基金            | 831,927      |                |              |
| 減債基金          | -            |                |              |
| その他           | 831,927      |                |              |
| その他           | -            |                |              |
| 徴収不能引当金       | △ 6,871      |                |              |
| 流動資産          | 2,179,823    |                |              |
| 現金預金          | 891,235      |                |              |
| 未収金           | 247,187      |                |              |
| 短期貸付金         | -            |                |              |
| 基金            | 1,043,959    |                |              |
| 財政調整基金        | 1,043,356    |                |              |
| 減債基金          | 603          |                |              |
| 棚卸資産          | 2,231        |                |              |
| その他           | -            |                |              |
| 徴収不能引当金       | △ 4,790      |                |              |
| 繰延資産          | -            |                |              |
| 資産合計          | 52,708,945   | 純資産合計          | 33,708,670   |
|               |              | 負債及び純資産合計      | 52,708,945   |

【全体貸借対照表の対前年度比較表（町民一人当たりを含む）】

| 決算年度            | 総額(千円)      |             |          | 町民一人当たりの額(千円) |       |     |
|-----------------|-------------|-------------|----------|---------------|-------|-----|
|                 | R1年度期末      | R1年度期首      | 増減額      | 期末            | 期首    | 増減額 |
| <b>【資産の部】</b>   |             |             |          |               |       |     |
| <b>固定資産</b>     | 50,529,122  | 50,456,254  | 72,868   | 2,556         | 2,515 | 41  |
| 有形固定資産          | 48,721,471  | 48,274,058  | 447,412  | 2,465         | 2,407 | 58  |
| 事業用資産           | 22,095,918  | 21,924,314  | 171,604  | 1,118         | 1,093 | 25  |
| インフラ資産          | 25,950,024  | 25,706,088  | 243,936  | 1,313         | 1,282 | 31  |
| 物               | 675,529     | 643,657     | 31,872   | 34            | 32    | 2   |
| 無形固定資産          | 715,809     | 751,842     | △36,033  | 36            | 37    | △1  |
| 投資その他の資産        | 1,091,842   | 1,430,354   | △338,512 | 55            | 71    | △16 |
| 投資及び出資          | 164,335     | 164,335     | 0        | 8             | 8     | 0   |
| 投資損失引当金         | △10,000     | △10,000     | 0        | △1            | 0     | △1  |
| 長期延滞債権          | 112,451     | 118,862     | △6,411   | 6             | 6     | 0   |
| 長期貸付            | 0           | 0           | 0        | 0             | 0     | 0   |
| 基金              | 831,927     | 1,164,331   | △332,404 | 42            | 58    | △16 |
| その他の引当金         | 0           | 0           | 0        | 0             | 0     | 0   |
| 徴収不能引当金         | △6,871      | △7,174      | 303      | 0             | 0     | 0   |
| <b>流動資産</b>     | 2,179,823   | 2,161,480   | 18,343   | 111           | 108   | 3   |
| 現金預金            | 891,235     | 944,750     | △53,515  | 45            | 47    | △2  |
| 未収金             | 247,187     | 178,236     | 68,951   | 13            | 9     | 4   |
| 短期貸付            | 0           | 0           | 0        | 0             | 0     | 0   |
| 基金              | 1,043,959   | 1,040,708   | 3,251    | 53            | 52    | 1   |
| 棚卸資産            | 2,231       | 2,484       | △253     | 0             | 0     | 0   |
| その他引当金          | 0           | 0           | 0        | 0             | 0     | 0   |
| 徴収不能引当金         | △4,790      | △4,698      | △92      | 0             | 0     | 0   |
| <b>資産合計</b>     | 52,708,945  | 52,617,734  | 91,211   | 2,667         | 2,623 | 44  |
| <b>【負債の部】</b>   |             |             |          |               |       |     |
| <b>固定負債</b>     | 17,832,764  | 17,694,192  | 138,572  | 903           | 882   | 21  |
| 地方債             | 12,144,615  | 11,905,018  | 239,597  | 615           | 594   | 21  |
| 退職手当引当金         | 1,808,680   | 1,805,774   | 2,906    | 92            | 90    | 2   |
| 損失補償等引当金        | 852,346     | 1,091,686   | △239,340 | 43            | 54    | △11 |
| その他             | 3,027,123   | 2,891,714   | 135,409  | 153           | 144   | 9   |
| <b>流動負債</b>     | 1,167,511   | 1,218,792   | △51,281  | 59            | 61    | △2  |
| 1年以内償還予定地方債     | 1,013,854   | 1,027,427   | △13,573  | 51            | 51    | 0   |
| 未払金             | 8,954       | 49,043      | △40,089  | 0             | 2     | △2  |
| 賞与引当金           | 116,191     | 115,668     | 523      | 6             | 6     | 0   |
| 預り金             | 9,892       | 9,610       | 282      | 1             | 0     | 1   |
| その他流動負債         | 18,621      | 17,044      | 1,577    | 1             | 1     | 0   |
| <b>負債合計</b>     | 19,000,275  | 18,912,984  | 87,291   | 962           | 943   | 19  |
| <b>【純資産の部】</b>  |             |             |          |               |       |     |
| 固定資産形成分         | 51,573,082  | 51,496,962  | 76,120   | 2,610         | 2,568 | 42  |
| 剰余分(不足分)        | △17,864,412 | △17,792,211 | △72,201  | △905          | △887  | △18 |
| <b>純資産合計</b>    | 33,708,670  | 33,704,750  | 3,920    | 1,705         | 1,680 | 25  |
| <b>負債・純資産合計</b> | 52,708,945  | 52,617,734  | 91,211   | 2,667         | 2,623 | 44  |

※町民一人当たりの額は、住民基本台帳関係年報報告数値の人口を使用して算出。(R2.3.31現在:19,762人 H31.3.31現在:20,055人)

令和元年度末の全体貸借対照表では、当町全体で保有する資産総額は527億900万円、負債総額は190億円、純資産総額は337億900万円となっています。

資産の部では、一般会計等より111億2,300万円の増となっており、期首と比較すると9,100万円の増となっています。資産では、特定目的基金を活用した投資的事業の実施により、固定資産の基金が3億3,200万円の減となった一方、有形固定資産が4億4,700万円の増となったことが主な要因となっております。

負債の部では、一般会計等より66億500万円の増となっています。負債の部に計上される主なものとしては、一般会計と公営企業会計の地方債（固定負債）及び1年以内償還予定地方債（流動負債）になり、内訳合計では131億5,800万円で負債総額の69.3%を占めています。

今回の増減要因としては、計画的に進めている赤砂崎開発用地等の売却損解消の影響で土地開発公社にかかる損失補償等引当金が、2億3,900万円の減となった一方、地方債（固定＋流動）が2億2,600万円の増などにより、負債総額では前年度に対し8,700万円の増となりました。

純資産の部では、資産及び負債の影響により、前年度に対し400万円の増となりました。

なお、これらの数値を町民一人当たりの額に換算すると、266万7,000円（対前年度44,000円の増）の資産を保有し、今後、将来世代が負担していかなければならない負債は96万2,000円（対前年度19,000円の増）、過去及び現世代が既に負担してきた純資産は170万5,000円（対前年度25,000円の増）となりました。

【貸借対照表の全体と一般会計等の比較表（町民一人当たりを含む）】

|                 | 一般会計等        | 全体           |         | 差引          | 町民一人当たりの額 |       |
|-----------------|--------------|--------------|---------|-------------|-----------|-------|
|                 |              |              | 構成比     |             | 一般        | 全体    |
| (単位：千円)         |              |              |         |             |           |       |
| <b>【資産の部】</b>   |              |              |         |             |           |       |
| <b>固定資産</b>     | 39,996,685   | 50,529,122   | 95.9%   | 10,532,437  | 2,024     | 2,556 |
| 有形固定資産          | 38,821,641   | 48,721,471   | 92.4%   | 9,899,830   | 1,964     | 2,465 |
| 事業用資産           | 21,723,735   | 22,095,918   | 41.9%   | 372,183     | 1,099     | 1,118 |
| インフラ資産          | 16,740,142   | 25,950,024   | 49.2%   | 9,209,882   | 847       | 1,313 |
| 物               | 357,764      | 675,529      | 1.3%    | 317,765     | 18        | 34    |
| 無形固定資産          | 52,065       | 715,809      | 1.4%    | 663,744     | 3         | 36    |
| 投資その他の資産        | 1,122,979    | 1,091,842    | 2.1%    | △ 31,137    | 57        | 55    |
| 投資及び出資金         | 164,335      | 164,335      | 0.3%    | 0           | 8         | 8     |
| 投資損失引当          | △ 10,000     | △ 10,000     | 0.0%    | 0           | △ 1       | △ 1   |
| 長期延滞債権          | 58,677       | 112,451      | 0.2%    | 53,774      | 3         | 6     |
| 長期貸付            | 188,314      | 0            | 0.0%    | △ 188,314   | 10        | 0     |
| 基金              | 725,727      | 831,927      | 1.6%    | 106,200     | 37        | 42    |
| その他             | 0            | 0            | 0.0%    | 0           | 0         | 0     |
| 徴収不能引当          | △ 4,074      | △ 6,871      | 0.0%    | △ 2,797     | 0         | 0     |
| <b>流動資産</b>     | 1,589,421    | 2,179,823    | 4.1%    | 590,402     | 80        | 109   |
| 現金預金            | 320,513      | 891,235      | 1.7%    | 570,722     | 16        | 45    |
| 未収金             | 30,078       | 247,187      | 0.5%    | 217,109     | 2         | 13    |
| 短期貸付            | 197,000      | 0            | 0.0%    | △ 197,000   | 10        | 0     |
| 基金              | 1,043,959    | 1,043,959    | 2.0%    | 0           | 53        | 53    |
| 棚卸資産            | 0            | 2,231        | 0.0%    | 2,231       | 0         | 0     |
| その他             | 0            | 0            | 0.0%    | 0           | 0         | 0     |
| 徴収不能引当          | △ 2,129      | △ 4,790      | 0.0%    | △ 2,661     | 0         | 0     |
| <b>資産合計</b>     | 41,586,106   | 52,708,945   | 100.0%  | 11,122,839  | 2,104     | 2,665 |
| <b>【負債の部】</b>   |              |              |         |             |           |       |
| <b>固定負債</b>     | 11,493,454   | 17,832,764   | 33.8%   | 6,339,310   | 581       | 903   |
| 地方債             | 9,078,411    | 12,144,615   | 23.0%   | 3,066,204   | 459       | 615   |
| 退職手当引当金         | 1,477,230    | 1,808,680    | 3.4%    | 331,450     | 75        | 92    |
| 損失補償等引当         | 852,346      | 852,346      | 1.6%    | 0           | 43        | 43    |
| その他             | 85,467       | 3,027,123    | 5.7%    | 2,941,656   | 4         | 153   |
| <b>流動負債</b>     | 901,694      | 1,167,511    | 2.2%    | 265,817     | 46        | 58    |
| 1年以内償還予定地方債     | 778,456      | 1,013,854    | 1.9%    | 235,398     | 39        | 51    |
| 未払              | 0            | 8,954        | 0.0%    | 8,954       | 0         | 0     |
| 未払費用            | 0            | 0            | 0.0%    | 0           | 0         | 0     |
| 賞与等引当           | 98,262       | 116,191      | 0.2%    | 17,929      | 5         | 6     |
| 預り金             | 9,284        | 9,892        | 0.0%    | 608         | 0         | 1     |
| その他流動負債         | 15,693       | 18,621       | 0.0%    | 2,928       | 1         | 1     |
| <b>負債合計</b>     | 12,395,149   | 19,000,275   | 36.0%   | 6,605,126   | 627       | 961   |
| <b>【純資産の部】</b>  |              |              |         |             |           |       |
| 固定資産形成分         | 41,237,644   | 51,573,082   | 97.8%   | 10,335,438  | 2,087     | 2,610 |
| 余剰分（不足分）        | △ 12,046,687 | △ 17,864,412 | △ 33.9% | △ 5,817,725 | △ 610     | △ 904 |
| 他団体等出資等分        | 0            | 0            | 0.0%    | 0           | 0         | 0     |
| <b>純資産合計</b>    | 29,190,957   | 33,708,670   | 64.0%   | 4,517,713   | 1,477     | 1,681 |
| <b>負債・純資産合計</b> | 41,586,106   | 52,708,945   | 100.0%  | 11,122,839  | 2,104     | 2,642 |

※町民一人当たりの額は、住民基本台帳関係年報報告数値の人口を使用して算出。(R2.3.31現在:19,762人)

## (2) 全体行政コスト計算書

【様式第2号】

## 全体行政コスト計算書

自 平成31年 4月 1日  
至 令和 2年 3月 31日

(単位：千円)

| 科目          |             |
|-------------|-------------|
| 経常費用        | 9,829,335   |
| 業務費用        | 4,991,997   |
| 人件費         | 1,534,014   |
| 職員給与費       | 1,270,672   |
| 賞与等引当金繰入額   | 116,153     |
| 退職手当引当金繰入額  | 46,829      |
| その他         | 100,360     |
| 物件費等        | 3,271,050   |
| 物件費         | 1,711,993   |
| 維持補修費       | 82,042      |
| 減価償却費       | 1,443,540   |
| その他         | 33,474      |
| その他の業務費用    | 186,933     |
| 支払利息        | 109,472     |
| 徴収不能引当金繰入額  | 7,948       |
| その他         | 69,513      |
| 移転費用        | 4,837,339   |
| 補助金等        | 3,999,038   |
| 社会保障給付      | 814,891     |
| その他         | 23,409      |
| 経常収益        | 1,495,607   |
| 使用料及び手数料    | 1,084,881   |
| その他         | 410,726     |
| 純経常行政コスト    | △ 8,333,729 |
| 臨時損失        | 33,264      |
| 災害復旧事業費     | 30,541      |
| 資産除売却損      | -           |
| 損失補償等引当金繰入額 | 2,723       |
| その他         | -           |
| 臨時利益        | 292,095     |
| 資産売却益       | 346         |
| その他         | 291,749     |
| 純行政コスト      | △ 8,074,898 |



【全体行政コスト計算書（町民一人当たりを含む）※簡略版】

（単位：千円）

| 行政コスト項目     | 一般会計等<br>(A) | 全体        |        | 差引<br>(B) - (A) | 町民一人<br>当たりの額<br>全体 |
|-------------|--------------|-----------|--------|-----------------|---------------------|
|             |              | (B)       | 構成比    |                 |                     |
| 経常費用        | 6,645,208    | 9,829,335 | 100.0% | 3,184,127       | 496                 |
| 業務費用        | 3,863,388    | 4,991,997 | 50.8%  | 1,128,609       | 253                 |
| 人件費         | 1,254,861    | 1,534,014 | 15.6%  | 279,153         | 78                  |
| 物件費等        | 2,525,168    | 3,271,050 | 33.3%  | 745,882         | 166                 |
| その他の業務費用    | 83,359       | 186,933   | 1.9%   | 103,574         | 9                   |
| 移転費用        | 2,781,820    | 4,837,339 | 49.2%  | 2,055,519       | 243                 |
| 補助金等        | 1,652,636    | 3,999,038 | 40.7%  | 2,346,402       | 202                 |
| 社会保障給付      | 814,891      | 814,891   | 8.3%   | 0               | 41                  |
| 他会計への繰出金    | 312,060      | 0         | 0.0%   | △ 312,060       | 0                   |
| その他         | 2,233        | 23,409    | 0.2%   | 21,176          | 1                   |
| 経常収益        | 292,432      | 1,495,607 | 100.0% | 1,203,175       | 76                  |
| 使用料及び手数料    | 167,361      | 1,084,881 | 72.5%  | 917,520         | 55                  |
| その他         | 125,071      | 410,726   | 27.5%  | 285,655         | 21                  |
| 純経常行政コスト    | 6,352,776    | 8,333,729 |        | 1,980,953       | 420                 |
| 臨時損失        | 33,264       | 33,264    | 100.0% | 0               | 2                   |
| 災害復旧事業費     | 30,541       | 30,541    | 91.8%  | 0               | 2                   |
| 資産除売却損      | 0            | 0         | 0.0%   | 0               | 0                   |
| 投資損失引当金繰入額  | 0            | 0         | 0.0%   | 0               | 0                   |
| 損失補償等引当金繰入額 | 2,723        | 2,723     | 8.2%   | 0               | 0                   |
| その他         | 0            | 0         | 0.0%   | 0               | 0                   |
| 臨時利益        | 264,564      | 292,095   | 100.0% | 27,531          | 15                  |
| 資産売却益       | 346          | 346       | 0.1%   | 0               | 0                   |
| その他         | 264,218      | 291,749   | 99.9%  | 27,531          | 15                  |
| 純行政コスト合計    | 6,121,475    | 8,074,898 |        | 1,953,423       | 407                 |

※町民一人当たりの額は、住民基本台帳関係年報報告数値の人口を使用して算出。（R2.3.31現在：19,762人）

令和元年度の全体行政コスト計算書では、人件費・物件費・補助金等・社会保障給付など経常的に要した経常費用及び資産除売却損などの臨時損失の総額 98 億 6,300 万円に対し、連結対象となる地方公営事業会計などが実施する行政サービスの事業収入や、保険料など受益者負担として得られた収入の総額が 17 億 8,700 万円となっており、この差額（純行政コスト）80 億 7,500 万円を税収などの一般財源や国県等補助金などで賄っていることとなります。

一般会計等と比較すると、純行政コスト総額で 19 億 5,300 万円の増となっており、連結することによって人件費や物件費の業務費用が 11 億 2,900 万円の増、国民健康保険特別会計の給付費などの補助金等により移転費用が 20 億 5,600 万円増加しています。また、水道料金や下水道使用料などにより経常収益が 12 億 300 万円の増となっており、収入も増となっていることがわかります。なお、一般会計等において計上されていた他会計への繰出金は、「相殺処理」により計上なしとなりました。

## (3) 全体純資産変動計算書

【様式第3号】

## 全体純資産変動計算書

自 平成31年4月 1日  
至 令和 2年3月31日

(単位：千円)

| 科目              | 合計          | 固定資産<br>等形成分 | 余剰分<br>(不足分) | 他団体<br>出資等分 |
|-----------------|-------------|--------------|--------------|-------------|
| 前年度末純資産残高       | 33,704,750  | 51,496,962   | △ 17,792,211 | -           |
| 純行政コスト (△)      | △ 8,074,898 |              | △ 8,074,898  | -           |
| 財源              | 8,075,804   |              | 8,075,804    | -           |
| 税金等             | 5,560,751   |              | 5,560,751    | -           |
| 国県等補助金          | 2,515,053   |              | 2,515,053    | -           |
| 本年度差額           | 907         |              | 907          | -           |
| 固定資産等の変動 (内部変動) |             | 78,785       | △ 78,785     |             |
| 有形固定資産等の増加      |             | 1,826,517    | △ 1,826,517  |             |
| 有形固定資産等の減少      |             | △ 1,421,376  | 1,421,376    |             |
| 貸付金・基金等の増加      |             | 27,301       | △ 27,301     |             |
| 貸付金・基金等の減少      |             | △ 353,656    | 353,656      |             |
| 資産評価差額          | -           | -            |              |             |
| 無償所管換等          | 3,013       | 3,013        |              |             |
| 他団体出資等分の増加      | -           |              |              | -           |
| 他団体出資等分の減少      | -           |              |              | -           |
| その他             | -           | △ 5,678      | 5,678        |             |
| 本年度純資産変動額       | 3,920       | 76,120       | △ 72,201     | -           |
| 本年度末純資産残高       | 33,708,670  | 51,573,082   | △ 17,864,412 | -           |

令和元年度末の全体純資産は337億800万円で、前年度（本年度期首）に対し400万円の増となりました。

行政コスト計算書にて示されている純行政コスト80億7,400万円に対し、町税や地方交付税、国民健康保険税、後期高齢者医療保険料などの税金等や連結した会計の国県支出金などの財源総額80億7,600万円で生じたコストを賄ったこととなります。

本年度純資産変動額は、一般会計等（△1億3,500万円）と比較し、1億3,900万円増の400万円となっており、特別会計及び地方公営企業会計を合わせた全体会計では、前年度末から純資産は増加していることとなります。

なお、固定資産等の変動は、有形固定資産等の増減などによる純資産内部の変動を示すもので、資産の保有形態（金銭若しくは固定資産等）の異動状況を表しています。

## (4) 全体資金収支計算書

【様式第4号】

## 全体資金収支計算書

自 平成31年 4月 1日

至 令和 2年 3月 31日

(単位:千円)

| 科目                 | 金額               |
|--------------------|------------------|
| <b>【業務活動収支】</b>    |                  |
| 業務支出               | 8,357,969        |
| 業務費用支出             | 3,520,631        |
| 人件費支出              | 1,485,299        |
| 物件費等支出             | 1,867,599        |
| 支払利息支出             | 109,472          |
| その他の支出             | 58,261           |
| 移転費用支出             | 4,837,339        |
| 補助金等支出             | 3,999,038        |
| 社会保障給付支出           | 814,891          |
| その他の支出             | 23,409           |
| 業務収入               | 9,121,346        |
| 税収等収入              | 5,550,707        |
| 国県等補助金収入           | 2,137,143        |
| 使用料及び手数料収入         | 1,022,769        |
| その他の収入             | 410,726          |
| 臨時支出               | 30,541           |
| 災害復旧事業費支出          | 30,541           |
| その他の支出             | -                |
| 臨時収入               | -                |
| <b>業務活動収支</b>      | <b>732,836</b>   |
| <b>【投資活動収支】</b>    |                  |
| 投資活動支出             | 2,340,418        |
| 公共施設等整備費支出         | 1,802,913        |
| 基金積立金支出            | 24,504           |
| 投資及び出資金支出          | -                |
| 貸付金支出              | 513,000          |
| その他の支出             | -                |
| 投資活動収入             | 1,360,580        |
| 国県等補助金収入           | 468,662          |
| 基金取崩収入             | 353,656          |
| 貸付金元金回収収入          | 513,000          |
| 資産売却収入             | 1,101            |
| その他の収入             | 24,160           |
| <b>投資活動収支</b>      | <b>△ 979,838</b> |
| <b>【財務活動収支】</b>    |                  |
| 財務活動支出             | 1,060,269        |
| 地方債償還支出            | 1,027,971        |
| その他の支出             | 32,298           |
| 財務活動収入             | 1,253,451        |
| 地方債発行収入            | 1,253,451        |
| その他の収入             | -                |
| <b>財務活動収支</b>      | <b>193,182</b>   |
| <b>本年度資金収支額</b>    | <b>△ 53,820</b>  |
| <b>前年度末資金残高</b>    | <b>935,772</b>   |
| <b>本年度末資金残高</b>    | <b>881,951</b>   |
| <b>前年度末歳計外現金残高</b> | <b>8,979</b>     |
| <b>本年度歳計外現金増減額</b> | <b>305</b>       |
| <b>本年度末歳計外現金残高</b> | <b>9,284</b>     |
| <b>本年度末現金預金残高</b>  | <b>891,235</b>   |

【資金収支計算書の一般会計等と全体の比較表】

(単位:千円)

| 科目              | 一般会計等     | 全体        | 差引        |
|-----------------|-----------|-----------|-----------|
| <b>【業務活動収支】</b> |           |           |           |
| 業務支出            | 5,665,589 | 8,357,969 | 2,692,380 |
| 業務費用支出          | 2,883,769 | 3,520,631 | 636,862   |
| 人件費支出           | 1,254,457 | 1,485,299 | 230,842   |
| 物件費等支出          | 1,550,916 | 1,867,599 | 316,683   |
| 支払利息支出          | 54,382    | 109,472   | 55,090    |
| その他の支出          | 24,013    | 58,261    | 34,248    |
| 移転費用支出          | 2,781,820 | 4,837,339 | 2,055,519 |
| 補助金等支出          | 1,652,636 | 3,999,038 | 2,346,402 |
| 社会保障給付支出        | 814,891   | 814,891   | 0         |
| 他会計への繰出支出       | 312,060   | 0         | △ 312,060 |
| その他の支出          | 2,233     | 23,409    | 21,176    |
| 業務収入            | 5,992,279 | 9,121,346 | 3,129,067 |
| 税金等収入           | 4,879,918 | 5,550,707 | 670,789   |
| 国県等補助金収入        | 819,928   | 2,137,143 | 1,317,215 |
| 使用料及び手数料収入      | 167,361   | 1,022,769 | 855,408   |
| その他の収入          | 125,071   | 410,726   | 285,655   |
| 臨時支出            | 30,541    | 30,541    | 0         |
| 災害復旧事業費支出       | 30,541    | 30,541    | 0         |
| その他の支出          | 0         | 0         | 0         |
| 臨時収入            | 0         | 0         | 0         |
| 業務活動収支          | 296,148   | 732,836   | 436,688   |
| <b>【投資活動収支】</b> |           |           |           |
| 投資活動支出          | 1,905,751 | 2,340,418 | 434,667   |
| 公共施設等整備費支出      | 1,369,379 | 1,802,913 | 433,534   |
| 基金積立金支出         | 23,372    | 24,504    | 1,132     |
| 投資及び出資金支出       | 0         | 0         | 0         |
| 貸付金支出           | 513,000   | 513,000   | 0         |
| その他の支出          | 0         | 0         | 0         |
| 投資活動収入          | 1,349,815 | 1,360,580 | 10,765    |
| 国県等補助金収入        | 286,790   | 468,662   | 181,872   |
| 基金取崩収入          | 351,923   | 353,656   | 1,733     |
| 貸付金元金回収収入       | 710,000   | 513,000   | △ 197,000 |
| 資産売却収入          | 1,101     | 1,101     | 0         |
| その他の収入          | 0         | 24,160    | 24,160    |
| 投資活動収支          | △ 555,936 | △ 979,838 | △ 423,902 |
| <b>【財務活動収支】</b> |           |           |           |
| 財務活動支出          | 812,898   | 1,060,269 | 247,371   |
| 地方債償還支出         | 781,432   | 1,027,971 | 246,539   |
| その他の支出          | 31,466    | 32,298    | 832       |
| 財務活動収入          | 1,029,451 | 1,253,451 | 224,000   |
| 地方債発行収入         | 1,029,451 | 1,253,451 | 224,000   |
| その他の収入          | 0         | 0         | 0         |
| 財務活動収支          | 216,553   | 193,182   | △ 23,371  |
| 本年度資金収支額        | △ 43,235  | △ 53,820  | △ 10,585  |
| 前年度末資金残高        | 354,464   | 935,772   | 581,308   |
| 本年度末資金残高        | 311,229   | 881,951   | 570,722   |
| 前年度末歳計外現金残高     | 8,979     | 8,979     | 0         |
| 本年度歳計外現金増減額     | 305       | 305       | 0         |
| 本年度末歳計外現金残高     | 9,284     | 9,284     | 0         |
| 本年度末現金預金残高      | 320,513   | 891,235   | 570,722   |

全体資金収支計算書における令和元年度の資金収支額は5,400万円の減で、全体会計の期末資金残高は8億8,200万円となりました。主な要因としては、下水道使用料などの減少により、使用料及び手数料収入が前年度比△8,200万円となったことが影響しております。

経常的な行政活動に伴う業務活動収支は7億3,300万円の黒字、町の資産形成に伴う投資活動収支は9億8,000万円の赤字、地方債（借金）の借入れ・償還に伴う財務活動収支は1億9,300万円の黒字となりました。

業務活動収支と投資活動収支を合算した、基礎的財政収支（プライマリーバランス）は、2億4,700万円の赤字となりました。

## 1 重要な会計方針

- (1) 有形固定資産等の評価基準及び評価方法  
原則として取得原価により計上しています。ただし、有形固定資産について、開始時において、取得原価が不明なもの及び昭和59年度以前に取得したものは、再調達原価として計上しています。
- (2) 有価証券等の評価基準及び評価方法
  - ア. 市場価格のある有価証券等  
財務書類作成基準日時点における時価により計上しています。
  - イ. 市場価格のない有価証券等  
取得原価により計上しています。ただし、実質価額が著しく低下したのものについては、相当の減額を行った後の価額で計上しています。
- (3) 棚卸資産の評価基準及び評価方法  
棚卸資産は、先入先出法による原価法としています。
- (4) 有形固定資産等の減価償却の方法
  - ア. 有形固定資産（土地、立木竹、美術・骨董品、歴史的建造物、建物仮勘定は除く）  
定額法により算定しています。
  - イ. 無形固定資産  
定額法により算定しています。
  - ウ. 所有権移転ファイナンス・リース取引に係るリース資産  
自己所有の固定資産に適用する減価償却方法と同一の方法で算定しています。
- (5) 引当金の計上基準及び算定方法
  - ア. 徴収不能引当金  
長期延滞債権、未収金の徴収不能に備えるため、徴収不能見込額を計上しています。過去5年間の平均不納欠損率により徴収不能見込額を計上しています。
  - イ. 賞与等引当金  
翌年度6月支給予定の期末手当及び勤勉手当並びにそれらに係る法定福利費相当額の見込額について、それぞれ会計年度の期間に対応する部分を計上しています。
  - ウ. 退職手当引当金  
期末自己都合要支給額を計上しています。
- (6) リース取引の処理方法  
ファイナンス・リース取引については、通常の売買方法に係る方法に準じた会計処理によって行っています。
- (7) 資金収支計算書における資金の範囲  
現金及び現金同等物  
なお、現金及び現金同等物には、出納整理期間における取引により発生する賃金の受払いを含んでいます。
- (8) その他財務書類作成のための基本となる重要な事項
  - ア. 消費税及び地方消費税の会計処理  
税込方式によるものとしています。  
ただし、一部連結対象団体（会計）においては、税抜方式によっています。

## 2 重要な会計方針の変更

重要な会計方針の変更はありません。

## 3 重要な後発事象

該当する後発事象はありません。

## 4 偶発債務

### (1) 保証債務および損失補償債務負担の状況

「下諏訪町土地開発公社」財政健全化法の将来負担額 852,347 千円

## 5 追加情報

財務書類の内容を理解するために必要と認められる事項は次のとおりです。

### (1) 連結対象範囲（対象とする会計）

| 団体（会計名）         | 区分       | 連結方法 |
|-----------------|----------|------|
| 水道事業会計          | 地方公営企業会計 | 全部連結 |
| 下水道事業会計         | 地方公営企業会計 | 全部連結 |
| 国民健康保険特別会計      | 特別会計     | 全部連結 |
| 駐車場事業特別会計       | 特別会計     | 全部連結 |
| 後期高齢者医療特別会計     | 特別会計     | 全部連結 |
| 温泉事業特別会計        | 特別会計     | 全部連結 |
| 交通災害共済事業特別会計    | 特別会計     | 全部連結 |
| 特別養護老人ホーム事業特別会計 | 特別会計     | 全部連結 |

### (2) 出納整理期間

地方自治法第 235 条の 5 の規定により、出納整理期間が設けられている団体においては、当会計年度に係る出納整理期間（令和 2 年 4 月 1 日～令和 2 年 5 月 31 日）における現金の受払い等を終了した後の計数をもって会計年度末の計数としています。

なお、出納整理期間を設けている会計と設けていない会計との間で、出納整理期間に現金の受払い等があった場合は、現金の受払い等が終了したものとして調整しています。

### (3) 財務書類の表示単位等

本報告書における財務書類の記載金額は千円単位を利用しています。なお、表示金額未満で四捨五入をしているため、合計等の金額が一致しない場合があります。

また、一般会計等財務書類の報告において、表示金額未満を切り捨てとしていたため、対比表中の一般会計等報告数値の金額が前回報告時と一致しない場合があります。

## (5) 全体附属明細書等

## 1. 貸借対照表の内容に関する明細

※下記以外の資産及び負債のうち、その額が資産総額の100分の5を超える科目についても作成する。

## (1) 資産項目の明細

## ①有形固定資産の明細

(単位:円)

| 区分     | 前年度末残高<br>(A)  | 本年度増加額<br>(B) | 本年度減少額<br>(C) | 本年度末残高<br>(A)+(B)-(C)<br>(D) | 本年度末<br>減価償却累計額<br>(E) | 本年度償却額<br>(F) | 差引本年度末残高<br>(D)-(E)<br>(G) |
|--------|----------------|---------------|---------------|------------------------------|------------------------|---------------|----------------------------|
| 事業用資産  | 36,857,233.093 | 836,659.133   | 46,829.200    | 37,647,063.026               | 15,551,145.329         | 618,226.029   | 22,095,917.697             |
| 土地     | 7,869,779.651  | 16,951        | 0             | 7,869,796.602                | 0                      | 0             | 7,869,796.602              |
| 立木竹    | 1,924,530.100  | 0             | 0             | 1,924,530.100                | 0                      | 0             | 1,924,530.100              |
| 建物     | 25,806,725.864 | 799,660.436   | 0             | 26,606,386.300               | 14,635,017.708         | 599,324.457   | 11,971,368.592             |
| 工作物    | 1,209,368.278  | 21,585.746    | 0             | 1,230,954.024                | 916,127.621            | 18,901.572    | 314,826.403                |
| 船舶     | 0              | 0             | 0             | 0                            | 0                      | 0             | 0                          |
| 浮標等    | 0              | 0             | 0             | 0                            | 0                      | 0             | 0                          |
| 航空機    | 0              | 0             | 0             | 0                            | 0                      | 0             | 0                          |
| その他    | 0              | 0             | 0             | 0                            | 0                      | 0             | 0                          |
| 建設仮勘定  | 46,829.200     | 15,396.000    | 46,829.200    | 15,396.000                   | 0                      | 0             | 15,396.000                 |
| インフラ資産 | 44,218,600.391 | 1,041,883.641 | 135,720.121   | 45,124,763.911               | 19,174,739.475         | 681,388.959   | 25,950,024.436             |
| 土地     | 12,940,140.299 | 74,888.364    | 2,856.793     | 13,012,171.870               | 0                      | 0             | 13,012,171.870             |
| 建物     | 1,021,900.385  | 145,194.800   | 0             | 1,167,095.185                | 641,195.899            | 30,610.046    | 525,899.286                |
| 工作物    | 30,104,484.107 | 797,336.877   | 29,453.328    | 30,872,367.656               | 18,533,543.576         | 650,778.913   | 12,338,824.080             |
| その他    | 0              | 0             | 0             | 0                            | 0                      | 0             | 0                          |
| 建設仮勘定  | 152,075.600    | 24,463.600    | 103,410.000   | 73,129.200                   | 0                      | 0             | 73,129.200                 |
| 物品     | 2,319,164.933  | 120,089.031   | 568.767       | 2,438,685.197                | 1,763,156.052          | 87,811.970    | 675,529.145                |
| 合計     | 83,394,998.417 | 1,998,631.805 | 183,118.088   | 85,210,512.134               | 36,489,040.856         | 1,387,426.958 | 48,721,471.278             |

## ②有形固定資産の行政目的別明細

(単位:円)

| 区分     | 生活インフラ・<br>国土保全 | 教育             | 福祉            | 環境衛生          | 産業振興          | 消防          | 総務            | 合計             |
|--------|-----------------|----------------|---------------|---------------|---------------|-------------|---------------|----------------|
| 事業用資産  | 153,767.238     | 12,572,617.401 | 1,769,473.882 | 1,743,957.799 | 3,484,758.904 | 150,548.644 | 2,220,793.829 | 22,095,917.697 |
| 土地     | 151,949.597     | 4,715,192.092  | 798,669.140   | 450,869.005   | 448,576.905   | 40,539.136  | 1,264,000.727 | 7,869,796.602  |
| 立木竹    | 0               | 0              | 0             | 0             | 1,924,530.100 | 0           | 0             | 1,924,530.100  |
| 建物     | 1               | 7,591,634.052  | 965,249.741   | 1,292,203.994 | 1,055,478.198 | 110,009.508 | 956,793.098   | 11,971,368.592 |
| 工作物    | 1,817,640       | 255,724.757    | 5,555.001     | 884.800       | 50,844.201    | 0           | 4             | 314,826.403    |
| 船舶     | 0               | 0              | 0             | 0             | 0             | 0           | 0             | 0              |
| 浮標等    | 0               | 0              | 0             | 0             | 0             | 0           | 0             | 0              |
| 航空機    | 0               | 0              | 0             | 0             | 0             | 0           | 0             | 0              |
| その他    | 0               | 0              | 0             | 0             | 0             | 0           | 0             | 0              |
| 建設仮勘定  | 0               | 10,066.500     | 0             | 0             | 5,329.500     | 0           | 0             | 15,396.000     |
| インフラ資産 | 24,839,303.794  | 31,642.199     | 5,842.285     | 644.840       | 690,863.936   | 100,850.593 | 280,876.789   | 25,950,024.436 |
| 土地     | 12,812,524.816  | 31,642.199     | 5,842.285     | 644.840       | 123,982.175   | 2,393.862   | 35,141.693    | 13,012,171.870 |
| 建物     | 310,555.890     | 0              | 0             | 0             | 215,343.396   | 0           | 0             | 525,899.286    |
| 工作物    | 11,643,093.888  | 0              | 0             | 0             | 351,538.365   | 98,456.731  | 245,735.096   | 12,338,824.080 |
| その他    | 0               | 0              | 0             | 0             | 0             | 0           | 0             | 0              |
| 建設仮勘定  | 73,129.200      | 0              | 0             | 0             | 0             | 0           | 0             | 73,129.200     |
| 物品     | 274,596.250     | 191,622.201    | 29            | 431.412       | 93,312.708    | 52,581.706  | 62,984.839    | 675,529.145    |
| 合計     | 25,267,667.282  | 12,795,881.801 | 1,775,316.196 | 1,745,034.051 | 4,268,935.548 | 303,980.943 | 2,564,655.457 | 48,721,471.278 |

## ③投資及び出資金の明細

市場価格のないものうち連結対象団体(会計)に対するもの

(単位:円)

| 相手先名          | 出資金額<br>(貸借対照表計上額)<br>(A) | 資産<br>(B)     | 負債<br>(C)     | 純資産額<br>(B)-(C)<br>(D) | 資本金<br>(E) | 出資割合(%)<br>(A)/(E)<br>(F) | 実質価額<br>(D)×(F)<br>(G) | (参考)<br>財産に関する<br>調書記載額 |
|---------------|---------------------------|---------------|---------------|------------------------|------------|---------------------------|------------------------|-------------------------|
| (社)下諏訪町地域開発公社 | 2,250,000                 | 160,277.447   | 401.374       | 159,876.073            | 3,000,000  | 75.00%                    | 119,907.055            | 2,250,000               |
| 下諏訪町土地開発公社    | 10,000,000                | 882,610.331   | 1,085,632.505 | △ 203,022.174          | 10,000,000 | 100.00%                   | △ 203,022.174          | 10,000,000              |
| 合計            | 12,250,000                | 1,042,887.778 | 1,086,033.879 | △ 43,146.101           | 13,000,000 | -                         | △ 83,115.119           | 12,250,000              |

市場価格のないものうち連結対象団体(会計)以外に対するもの

| 相手先名                | 出資金額(円)<br>(A) | 資産(千円)<br>(B)  | 負債(千円)<br>(C)  | 純資産額<br>(B)-(C)<br>(D) | 資本金(千円)<br>(E) | 出資割合(%)<br>(A/1000)/(E)<br>(F) | 実質価額(千円)<br>(D)×(F)<br>(G) | 強制評価減<br>(H) | 貸借対照表計上額<br>(円)<br>(A)-(H)<br>(I) | (参考)<br>財産に関する<br>調書記載額(円)<br>(J) |
|---------------------|----------------|----------------|----------------|------------------------|----------------|--------------------------------|----------------------------|--------------|-----------------------------------|-----------------------------------|
| 信越放送(株)             | 100,000        | 22,065.184     | 2,427.524      | 19,637.660             | 450,000        | 0.02%                          | 3,928                      |              | 100,000                           | 100,000                           |
| (株)諏訪広域総合情報センタ      | 2,800,000      | 1,693.845      | 1,342.851      | 350.994                | 250,000        | 1.12%                          | 3,931                      |              | 2,800,000                         | 2,800,000                         |
| エルシーブイ(株)           | 500,000        | 7,977.404      | 1,445.518      | 6,531.886              | 353,500        | 0.14%                          | 9,145                      |              | 500,000                           | 500,000                           |
| 諏訪森林組合              | 1,243,000      | 177.999        | 59,790         | 118,209                | 33,626         | 3.70%                          | 4,374                      |              | 1,243,000                         | 1,243,000                         |
| 長野県農業信用基金協会         | 670,000        | 259,354.019    | 247,730.481    | 11,623.538             | 8,241.360      | 0.01%                          | 1,162                      |              | 670,000                           | 670,000                           |
| 長野県信用保証協会           | 6,657,800      | 508,324.398    | 441,162.007    | 67,162.391             | 5,089,605      | 0.13%                          | 87,311                     |              | 6,657,800                         | 6,657,800                         |
| (公益財)長野県テクノ財団       | 24,969,000     | 5,846.559      | 293.097        | 5,553.462              | 5,389,230      | 0.46%                          | 25,546                     |              | 24,969,000                        | 24,969,000                        |
| (財)諏訪湖勤労者福祉サービスセンター | 2,300,000      | 85,123         | 1,452          | 83,671                 | 32,300         | 7.12%                          | 5,957                      |              | 2,300,000                         | 2,300,000                         |
| 諏訪広域連合「ふるさと市町村圏基金」  | 111,494,894    | -              | -              | 1,041,324              | 1,041,324      | 10.71%                         | 111,526                    |              | 111,494,894                       | 111,494,894                       |
| (社)長野県林業コンサルタント協会   | 50,000         | 1,370.027      | 221.255        | 1,148.772              | 6,200          | 0.81%                          | 9,305                      |              | 50,000                            | 50,000                            |
| 地方公共団体金融機構          | 1,300,000      | 24,346,700.000 | 24,022,803.000 | 323,897.000            | 16,602,000     | 0.01%                          | 32,390                     |              | 1,300,000                         | 1,300,000                         |
| 合計                  | 152,084,694    | 25,153,594.558 | 24,717,486.975 | 437,148.907            | 37,489,145     | -                              | 294,574                    | 0            | 152,084,694                       | 152,084,694                       |

## ④基金の明細

(単位:円)

| 種類              | 現金預金          | 有価証券       | 土地 | その他 | 合計<br>(貸借対照表計上額) | (参考)財産に関する<br>調書記載額 |
|-----------------|---------------|------------|----|-----|------------------|---------------------|
| 財政調整基金          | 1,040,104,295 |            |    |     | 1,040,104,295    | 1,040,104,295       |
| 減債基金            | 603,321       |            |    |     | 603,321          | 603,321             |
| 公共施設整備基金        | 501,746,006   |            |    |     | 501,746,006      | 501,746,006         |
| 地域開発整備基金        | 188,619,689   |            |    |     | 188,619,689      | 188,619,689         |
| 移住定住促進基金        | 123           |            |    |     | 123              | 123                 |
| ふるさとまちづくり基金     | 26,896,108    |            |    |     | 26,896,108       | 26,896,108          |
| 表彰基金            | 2,440,000     |            |    |     | 2,440,000        | 2,440,000           |
| 社会福祉基金          | 212,518,140   |            |    |     | 212,518,140      | 212,518,140         |
| 指定施設利用奨励基金      |               | 20,000,000 |    |     | 20,000,000       | 20,000,000          |
| 善意銀行基金          | 5,100,764     |            |    |     | 5,100,764        | 3,969,009           |
| 奨学基金            | 78,296,011    |            |    |     | 78,296,011       | 57,589,011          |
| こども未来基金         | 20,913,483    |            |    |     | 20,913,483       | 20,048,483          |
| 郵便切手類等購買基金      | 1,000,000     |            |    |     | 1,000,000        | 1,000,000           |
| 国民健康保険財政調整基金    | 17,330,735    |            |    |     | 17,330,735       | 17,330,735          |
| 交通災害共済基金        | 60,984,043    |            |    |     | 60,984,043       | 60,984,043          |
| 特別養護老人ホーム福祉施設基金 | 5,645,565     |            |    |     | 5,645,565        | 5,645,565           |
| 特別養護老人ホーム基金     | 13,507,619    |            |    |     | 13,507,619       | 13,507,619          |
| 駐車場基金           | 9,332,660     |            |    |     | 9,332,660        | 9,332,660           |
| 合計              | 2,185,038,562 | 20,000,000 | 0  | 0   | 2,205,038,562    | 2,182,334,807       |

## ⑤貸付金の明細

(単位:円)

| 相手先名または種別 | 長期貸付金        |                | 短期貸付金        |                | (参考)<br>貸付金計 |
|-----------|--------------|----------------|--------------|----------------|--------------|
|           | 貸借対照表<br>計上額 | 徴収不能引当金<br>計上額 | 貸借対照表<br>計上額 | 徴収不能引当金<br>計上額 |              |
| 合計        | -            | -              | -            | -              | -            |

## ⑥長期延滞債権の明細

(単位:円)

| 相手先名または種別  | 貸借対照表計上額    | 徴収不能引当金計上額 |
|------------|-------------|------------|
| 【貸付金】      |             |            |
| 小計         |             |            |
| 【未収金】      |             |            |
| 税等未収金      | 96,669,091  | 6,306,480  |
| 個人町民税      | 18,941,170  | 814,470    |
| 法人町民税      | 1,989,562   | 173,092    |
| 固定資産税      | 29,516,845  | 2,508,932  |
| 軽自動車税      | 1,215,119   | 128,803    |
| 都市計画税      | 4,093,707   | 347,965    |
| 国民健康保険税    | 39,976,588  | 2,233,991  |
| 後期高齢者医療保険料 | 936,100     | 99,227     |
| その他の未収金    | 15,781,795  | 564,142    |
| 分担金及び負担金   | 2,313,420   | 90,223     |
| 使用料及び手数料   | 13,468,375  | 473,919    |
| サービス収入     | 0           | 0          |
| 小計         | 112,450,886 | 6,870,622  |
| 合計         | 112,450,886 | 6,870,622  |

## ⑦未収金の明細

(単位:円)

| 相手先名または種別  | 貸借対照表計上額    | 徴収不能引当金計上額 |
|------------|-------------|------------|
| 【貸付金】      |             |            |
| 小計         |             |            |
| 【未収金】      |             |            |
| 税等未収金      | 50,115,465  | 3,315,551  |
| 個人町民税      | 10,591,905  | 455,452    |
| 法人町民税      | 525,400     | 45,710     |
| 固定資産税      | 15,725,520  | 1,336,669  |
| 軽自動車税      | 982,400     | 104,134    |
| 都市計画税      | 2,161,300   | 183,711    |
| 国民健康保険税    | 18,622,500  | 1,030,192  |
| 後期高齢者医療保険料 | 1,506,440   | 159,683    |
| その他の未収金    | 197,071,447 | 1,474,588  |
| 分担金及び負担金   | 26,000      | 1,014      |
| 使用料及び手数料   | 196,519,479 | 1,473,574  |
| サービス収入     | 525,968     | 0          |
| 小計         | 247,186,912 | 4,790,139  |
| 合計         | 247,186,912 | 4,790,139  |



(2) 負債項目の明細

① 地方債(借入先別)の明細

(単位:円)

| 種類       | 地方債残高          |               | 政府資金          | 地方公共団体<br>金融機構 | 市中銀行       | その他の<br>金融機関 | 市場公募債 | うち共同発行債 |   | うち住民公募債     | その他 |
|----------|----------------|---------------|---------------|----------------|------------|--------------|-------|---------|---|-------------|-----|
|          |                | うち1年内償還予定     |               |                |            |              |       |         |   |             |     |
| 【通常分】    | 8,867,490,320  | 676,446,390   | 5,004,315,377 | 2,048,440,673  | 81,333,500 | 771,194,770  | 0     | 0       | 0 | 962,206,000 |     |
| 一般公共事業   | 1,040,637,012  | 78,219,779    | 837,308,111   | —              | 19,067,337 | 184,261,564  | —     | —       | — | —           |     |
| 公営住宅建設   | —              | —             | —             | —              | —          | —            | —     | —       | — | —           |     |
| 災害復旧     | 4,200,000      | —             | 4,200,000     | —              | —          | —            | —     | —       | — | —           |     |
| 教育・福祉施設  | 1,876,922,449  | 194,760,155   | 930,457,231   | 109,029,218    | 29,250,000 | 103,710,000  | —     | —       | — | 704,476,000 |     |
| 一般単独事業   | 1,768,080,285  | 104,709,022   | —             | 1,156,625,787  | 21,859,000 | 331,865,498  | —     | —       | — | 257,730,000 |     |
| 水道事業     | 1,166,680,361  | 64,088,208    | 1,077,413,832 | 89,266,529     | —          | —            | —     | —       | — | —           |     |
| 下水道事業    | 1,779,821,231  | 140,368,049   | 1,429,402,299 | 350,418,932    | —          | —            | —     | —       | — | —           |     |
| 温泉施設整備事業 | 355,100,207    | 30,941,913    | —             | 343,100,207    | —          | 12,000,000   | —     | —       | — | —           |     |
| その他      | 876,048,775    | 63,359,264    | 725,533,904   | —              | 11,157,163 | 139,357,708  | —     | —       | — | —           |     |
| 【特別分】    | 4,290,978,337  | 337,407,422   | 3,245,174,737 | 1,045,803,600  | 0          | 0            | 0     | 0       | 0 | 0           |     |
| 臨時財政対策債  | 4,217,229,280  | 318,044,317   | 3,171,425,680 | 1,045,803,600  | —          | —            | —     | —       | — | —           |     |
| 減税補てん債   | 73,749,057     | 19,363,105    | 73,749,057    | —              | —          | —            | —     | —       | — | —           |     |
| 退職手当債    | —              | —             | —             | —              | —          | —            | —     | —       | — | —           |     |
| その他      | —              | —             | —             | —              | —          | —            | —     | —       | — | —           |     |
| 合計       | 13,158,468,657 | 1,013,853,812 | 8,249,490,114 | 3,094,244,273  | 81,333,500 | 771,194,770  | 0     | 0       | 0 | 962,206,000 |     |

② 地方債(利率別)の明細

(単位:円)

| 地方債残高          | 1.5%以下         | 1.5%超<br>2.0%以下 | 2.0%超<br>2.5%以下 | 2.5%超<br>3.0%以下 | 3.0%超<br>3.5%以下 | 3.5%超<br>4.0%以下 | 4.0%超       | (参考)<br>加重平均利率 |
|----------------|----------------|-----------------|-----------------|-----------------|-----------------|-----------------|-------------|----------------|
| 13,158,468,657 | 11,188,626,928 | 908,021,830     | 636,108,169     | 72,205,544      | 73,573,901      | 91,846,283      | 188,086,002 | 1.34           |

③ 地方債(返済期間別)の明細

(単位:円)

| 地方債残高          | 1年以内          | 1年超<br>2年以内   | 2年超<br>3年以内   | 3年超<br>4年以内   | 4年超<br>5年以内   | 5年超<br>10年以内  | 10年超<br>15年以内 | 15年超<br>20年以内 | 20年超        |
|----------------|---------------|---------------|---------------|---------------|---------------|---------------|---------------|---------------|-------------|
| 13,158,468,657 | 1,013,853,812 | 1,030,201,592 | 1,121,845,778 | 1,112,582,021 | 1,075,984,859 | 4,378,491,740 | 2,111,998,089 | 780,656,885   | 532,853,881 |

④ 特定の契約条項が付された地方債の概要

(単位:千円)

| 特定の契約条項が<br>付された地方債残高 | 契約条項の概要 |
|-----------------------|---------|
| 該当なし                  |         |

⑤ 引当金の明細

(単位:円)

| 区分       | 前年度末残高        | 本年度増加額      | 本年度減少額      |     | 本年度末残高        |
|----------|---------------|-------------|-------------|-----|---------------|
|          |               |             | 目的使用        | その他 |               |
| 退職手当引当金  | 1,805,774,000 | 46,829,000  | 43,923,000  | —   | 1,808,680,000 |
| 損失補償等引当金 | 1,091,686,390 | 0           | 239,340,151 | —   | 852,346,239   |
| 賞与等引当金   | 115,668,093   | 116,190,620 | 115,668,093 | —   | 116,190,620   |
| 合計       | 3,013,128,483 | 163,019,620 | 398,931,244 | 0   | 2,777,216,859 |

## 2. 行政コスト計算書の内容に関する明細

### (1) 補助金等の明細

(単位:円)

| 区分       | 名称                     | 相手先              | 金額            | 支出目的          |
|----------|------------------------|------------------|---------------|---------------|
| その他の補助金等 | 診療報酬金                  | 対象者              | 1,158,906,481 | 国民健康保険診療報酬金   |
|          | 後期高齢者医療広域連合納付金         | 長野県後期高齢者医療広域連合   | 360,114,816   | 後期高齢者医療       |
|          | 長野県後期高齢者医療広域連合療養給付費負担金 | 長野県後期高齢者医療広域連合   | 317,887,292   | 後期高齢者医療       |
|          | 国民健康保険事業費納付金(一般被保険者)   | 長野県国民健康保険団体連合会   | 309,132,573   | 国民健康保険        |
|          | 諏訪広域連合構成市町村負担金         | 諏訪広域連合           | 259,631,666   | 介護保険、自立支援給付   |
|          | 町土地開発公社損失補填補助金         | 下諏訪町土地開発公社       | 242,063,000   | 公社損失補填        |
|          | 諏訪広域連合消防本部費負担金         | 諏訪広域連合           | 226,748,495   | 消防            |
|          | 一般被保険者高額療養給付金(現金給付)    | 対象者              | 172,034,030   | 国民健康保険給付金     |
|          | 退職手当負担金                | 長野県市町村総合事務組合     | 125,035,045   | 退職手当負担金       |
|          | 国民健康保険事業費納付金(後期高齢者支援金) | 長野県国民健康保険団体連合会   | 103,943,902   | 国民健康保険        |
|          | 湖周行政事務組合負担金            | 湖周行政事務組合         | 82,360,909    | クリーンセンター運営事業費 |
|          | 湖北行政事務組合負担金            | 湖北行政事務組合         | 45,534,411    | 環境衛生(し尿・火葬場)  |
|          | 国民健康保険事業費納付金(介護納付金)    | 長野県国民健康保険団体連合会   | 35,654,555    | 国民健康保険        |
|          | 観光振興推進事業補助金            | 一般社団法人下諏訪町地域開発公社 | 21,453,539    | 下諏訪町観光振興局事業費  |
|          | ものづくり支援センターしもすわ補助金     | ものづくり支援センターしもすわ  | 21,394,000    | 商工            |
|          | その他                    |                  | 517,143,536   |               |
|          |                        | 計                |               | 3,999,038,250 |
| 合計       |                        |                  | 3,999,038,250 |               |

## 3. 純資産変動計算書の内容に関する明細

### (1) 財源の明細

(単位:円)

| 会計   | 区分            | 財源の内容         | 金額            |               |
|------|---------------|---------------|---------------|---------------|
| 一般会計 | 税収等           | 地方税等          | 2,560,835,433 |               |
|      |               | 地方譲与税         | 56,213,005    |               |
|      |               | 税関連交付金等       | 480,015,000   |               |
|      |               | 地方交付税         | 1,746,185,000 |               |
|      |               | その他           | 27,273,554    |               |
|      |               | 小計            | 4,870,521,992 |               |
|      | 国県等補助金        | 資本的補助金        | 国庫支出金         | 257,797,210   |
|      |               |               | 都道府県等支出金      | 28,993,000    |
|      |               |               | 計             | 286,790,210   |
|      |               | 経常的補助金        | 国庫支出金         | 452,592,951   |
|      |               |               | 都道府県等支出金      | 367,335,097   |
| 小計   | 819,928,048   |               |               |               |
| 合計   |               | 5,977,240,250 |               |               |
| 特別会計 | 税収等           | 国民健康保険税       | 380,841,500   |               |
|      |               | 共同事業交付金       | 0             |               |
|      |               | 前期高齢者交付金      | 0             |               |
|      |               | 後期高齢者医療保険料    | 297,485,000   |               |
|      |               | その他           | 11,902,528    |               |
|      |               | 小計            | 690,229,028   |               |
|      | 国県等補助金        | 資本的補助金        | 国庫支出金         | —             |
|      |               |               | 都道府県等支出金      | —             |
|      |               |               | 計             | —             |
|      |               | 経常的補助金        | 国庫支出金         | 41,092,914    |
|      |               |               | 都道府県等支出金      | 1,367,242,283 |
| 小計   | 1,408,335,197 |               |               |               |
| 合計   |               | 2,098,564,225 |               |               |

## (2) 財源情報の明細

(単位:円)

| 区分         | 金額            | 内訳            |               |               |               |
|------------|---------------|---------------|---------------|---------------|---------------|
|            |               | 国県等補助金        | 地方債           | 税収等           | その他           |
| 純行政コスト     | 8,074,897,658 | 2,228,263,245 | 259,851,000   | 4,823,897,664 | 762,885,749   |
| 有形固定資産等の増加 | 1,826,516,687 | 286,790,210   | 993,600,000   | 245,412,894   | 300,713,583   |
| 貸付金・基金等の増加 | 27,300,679    | 0             | 0             | 27,300,679    | 0             |
| その他        | —             | —             | —             | —             | —             |
| 合計         | 9,928,715,024 | 2,515,053,455 | 1,253,451,000 | 5,096,611,237 | 1,063,599,332 |

## 4. 資金収支計算書の内容に関する明細

## (1) 資金の明細

(単位:円)

| 種類            | 本年度末残高      |
|---------------|-------------|
| 現金            | 560,500     |
| 要求払預金         | 723,989,436 |
| 出納整理期間中の資金収支額 | 166,685,043 |
| 合計            | 891,234,979 |

## 4. 連結会計財務書類

連結財務書類は、全体会計財務書類に加えて、一部事務組合・広域連合や土地開発公社（地方三公社）、地域開発公社（第三セクター等）の財務書類を合算したものです。連結に際しては、全部連結を行っている団体と負担割合等に応じて比例連結を行っている団体があります。この合算に際しても相殺消去等の処理を行っています。

### (1) 連結貸借対照表

【様式第1号】

#### 連結貸借対照表

(令和 2年 3月31日現在)

(単位：千円)

| 科目            | 金額           | 科目             | 金額           |
|---------------|--------------|----------------|--------------|
| <b>【資産の部】</b> |              | <b>【負債の部】</b>  |              |
| 固定資産          | 52,814,321   | 固定負債           | 17,907,924   |
| 有形固定資産        | 50,906,459   | 地方債            | 13,064,401   |
| 事業用資産         | 24,210,762   | 長期未払金          | -            |
| 土地            | 8,374,523    | 退職手当引当金        | 1,816,391    |
| 立木竹           | 1,924,530    | 損失補償等引当金       | -            |
| 建物            | 28,775,646   | その他            | 3,027,132    |
| 建物減価償却累計額     | △ 15,233,746 | 流動負債           | 2,392,183    |
| 工作物           | 1,296,500    | 1年以内償還予定地方債    | 2,221,236    |
| 工作物減価償却累計額    | △ 954,578    | 未払金            | 8,954        |
| 船舶            | -            | 未払費用           | -            |
| 船舶減価償却累計額     | -            | 前受金            | 262          |
| 浮標等           | -            | 前受収益           | -            |
| 浮標等減価償却累計額    | -            | 賞与等引当金         | 132,086      |
| 航空機           | -            | 預り金            | 11,002       |
| 航空機減価償却累計額    | -            | その他            | 18,643       |
| その他           | 12,492       |                |              |
| その他減価償却累計額    | -            | 負債合計           | 20,300,107   |
| 建設仮勘定         | 15,396       | <b>【純資産の部】</b> |              |
| インフラ資産        | 25,959,976   | 固定資産等形成分       | 53,991,117   |
| 土地            | 13,022,123   | 余剰分（不足分）       | △ 18,413,144 |
| 建物            | 1,167,095    | 他団体出資等分        | △ 46,106     |
| 建物減価償却累計額     | △ 641,196    |                |              |
| 工作物           | 30,872,368   |                |              |
| 工作物減価償却累計額    | △ 18,533,544 |                |              |
| その他           | -            |                |              |
| その他減価償却累計額    | -            |                |              |
| 建設仮勘定         | 73,129       |                |              |
| 物品            | 2,719,124    |                |              |
| 物品減価償却累計額     | △ 1,983,403  |                |              |
| 無形固定資産        | 718,576      |                |              |
| ソフトウェア        | 69,239       |                |              |
| その他           | 649,336      |                |              |
| 投資その他の資産      | 1,189,286    |                |              |
| 投資及び出資金       | 56,798       |                |              |
| 有価証券          | 19,316       |                |              |
| 出資金           | 37,200       |                |              |
| その他           | 282          |                |              |
| 長期延滞債権        | 115,659      |                |              |
| 長期貸付金         | -            |                |              |
| 基金            | 1,025,047    |                |              |
| 減債基金          | -            |                |              |
| その他           | 1,025,057    |                |              |
| その他           | -            |                |              |
| 徴収不能引当金       | △ 8,218      |                |              |
| 流動資産          | 3,017,653    |                |              |
| 現金預金          | 1,210,048    |                |              |
| 未収金           | 249,884      |                |              |
| 短期貸付金         | -            |                |              |
| 基金            | 1,176,796    |                |              |
| 財政調整基金        | 1,176,193    |                |              |
| 減債基金          | 603          |                |              |
| 棚卸資産          | 384,805      |                |              |
| その他           | 910          |                |              |
| 徴収不能引当金       | △ 4,790      |                |              |
| 繰延資産          | -            |                |              |
| 資産合計          | 55,831,974   | 純資産合計          | 35,531,867   |
|               |              | 負債及び純資産合計      | 55,831,974   |

【貸借対照表の連結範囲別比較表】

(単位: 千円)

|                 | 一般会計等       | 全体          | 連結          | 構成比    | 差引         |           | 町民一人当たりの額 |       |       |
|-----------------|-------------|-------------|-------------|--------|------------|-----------|-----------|-------|-------|
|                 | (A)         | (B)         | (C)         |        | (C) - (A)  | (C) - (B) | 一般        | 全体    | 連結    |
| <b>【資産の部】</b>   |             |             |             |        |            |           |           |       |       |
| <b>固定資産</b>     | 39,996,685  | 50,529,122  | 52,814,321  | 94.6%  | 12,817,636 | 2,285,199 | 2,024     | 2,556 | 2,672 |
| 有形固定資産          | 38,821,641  | 48,721,471  | 50,906,459  | 91.2%  | 12,084,818 | 2,184,988 | 1,964     | 2,465 | 2,576 |
| 事業用資産           | 21,723,735  | 22,095,918  | 24,210,762  | 43.4%  | 2,487,027  | 2,114,844 | 1,099     | 1,118 | 1,225 |
| インフラ資産          | 16,740,142  | 25,950,024  | 25,959,976  | 46.5%  | 9,219,834  | 9,952     | 847       | 1,313 | 1,314 |
| 無形固定資産          | 357,764     | 675,529     | 735,721     | 1.3%   | 377,957    | 60,192    | 18        | 34    | 37    |
| その他資産           | 52,065      | 715,809     | 718,576     | 1.3%   | 666,511    | 2,767     | 3         | 36    | 36    |
| 投資及び出資          | 1,122,979   | 1,091,842   | 1,189,286   | 2.1%   | 66,307     | 97,444    | 57        | 55    | 60    |
| 投資損失引当金         | 164,335     | 164,335     | 56,798      | 0.1%   | △107,537   | △107,537  | 8         | 8     | 3     |
| 長期延滞債権          | △10,000     | △10,000     | 0           | 0.0%   | 10,000     | 0         | △1        | △1    | 0     |
| 長期貸付            | 58,677      | 112,451     | 115,659     | 0.2%   | 56,982     | 3,208     | 3         | 6     | 6     |
| 基所債             | 188,314     | 0           | 0           | 0.0%   | △188,314   | 0         | 10        | 0     | 0     |
| 基所債             | 725,727     | 831,927     | 1,025,047   | 1.8%   | 299,320    | 193,120   | 37        | 42    | 52    |
| 徴収不能引当金         | 0           | 0           | 0           | 0.0%   | 0          | 0         | 0         | 0     | 0     |
| 徴収不能引当金         | △4,074      | △6,871      | △8,218      | 0.0%   | △4,144     | △1,347    | 0         | 0     | 0     |
| <b>流動資産</b>     | 1,589,421   | 2,179,823   | 3,017,653   | 5.4%   | 1,428,232  | 837,830   | 80        | 109   | 153   |
| 現金預金            | 320,513     | 891,235     | 1,210,048   | 2.2%   | 889,535    | 318,813   | 16        | 45    | 61    |
| 未収金             | 30,078      | 247,187     | 249,884     | 0.4%   | 219,806    | 2,697     | 2         | 13    | 13    |
| 短期貸付            | 197,000     | 0           | 0           | 0.0%   | △197,000   | 0         | 10        | 0     | 0     |
| 基所債             | 1,043,959   | 1,043,959   | 1,176,796   | 2.1%   | 132,837    | 132,837   | 53        | 53    | 60    |
| 棚卸資産            | 0           | 2,231       | 384,805     | 0.7%   | 384,805    | 382,574   | 0         | 0     | 19    |
| その他流動資産         | 0           | 0           | 910         | 0.0%   | 910        | 910       | 0         | 0     | 0     |
| 徴収不能引当金         | △2,129      | △4,790      | △4,790      | 0.0%   | △2,661     | 0         | 0         | 0     | 0     |
| <b>資産合計</b>     | 41,586,106  | 52,708,945  | 55,831,974  | 100.0% | 14,245,868 | 3,123,029 | 2,104     | 2,665 | 2,825 |
| <b>【負債の部】</b>   |             |             |             |        |            |           |           |       |       |
| <b>固定負債</b>     | 11,493,454  | 17,832,764  | 17,907,924  | 32.1%  | 6,414,470  | 75,160    | 581       | 903   | 906   |
| 地方債             | 9,078,411   | 12,144,615  | 13,064,401  | 23.4%  | 3,985,990  | 919,786   | 459       | 615   | 661   |
| 退職手当引当金         | 1,477,230   | 1,808,680   | 1,816,391   | 3.3%   | 339,161    | 7,711     | 75        | 92    | 92    |
| 損失補償等引当金        | 852,346     | 852,346     | 0           | 0.0%   | △852,346   | △852,346  | 43        | 43    | 0     |
| その他固定負債         | 85,467      | 3,027,123   | 3,027,132   | 5.4%   | 2,941,665  | 9         | 4         | 153   | 153   |
| <b>流動負債</b>     | 901,694     | 1,167,511   | 2,392,183   | 4.3%   | 1,490,489  | 1,224,672 | 46        | 58    | 119   |
| 1年以内償還予定地方債     | 778,456     | 1,013,854   | 2,221,236   | 4.0%   | 1,442,780  | 1,207,382 | 39        | 51    | 112   |
| 未払費用            | 0           | 8,954       | 8,954       | 0.0%   | 8,954      | 0         | 0         | 0     | 0     |
| 未償還前受金          | 0           | 0           | 262         | 0.0%   | 262        | 262       | 0         | 0     | 0     |
| 賞与引当金           | 98,262      | 116,191     | 132,086     | 0.2%   | 33,824     | 15,895    | 5         | 6     | 7     |
| 預り金             | 9,284       | 9,892       | 11,002      | 0.0%   | 1,718      | 1,110     | 1         | 1     | 1     |
| その他流動負債         | 15,693      | 18,621      | 18,643      | 0.0%   | 2,950      | 22        | 1         | 1     | 1     |
| <b>負債合計</b>     | 12,395,149  | 19,000,275  | 20,300,107  | 36.4%  | 7,904,958  | 1,299,832 | 627       | 961   | 1,025 |
| <b>【純資産の部】</b>  |             |             |             |        |            |           |           |       |       |
| 固定資産形成分         | 41,237,644  | 51,573,082  | 53,991,117  | 96.7%  | 12,753,473 | 2,418,035 | 2,087     | 2,610 | 2,732 |
| 剰余金             | △12,046,687 | △17,864,412 | △18,413,144 | △33.7% | △6,366,457 | △548,732  | △610      | △904  | △932  |
| その他             | 0           | 0           | △46,106     | △0.1%  | △46,106    | △46,106   | 0         | 0     | △2    |
| <b>純資産合計</b>    | 29,190,957  | 33,708,670  | 35,531,867  | 63.6%  | 6,340,910  | 1,823,197 | 1,477     | 1,681 | 1,798 |
| <b>負債・純資産合計</b> | 41,586,106  | 52,708,945  | 55,831,974  | 100.0% | 14,245,868 | 3,123,029 | 2,104     | 2,642 | 2,823 |

※町民一人当たりの額は、住民基本台帳関係年報告数値の人口を使用して算出。(R2.3.31現在:19,762人)

令和元年度末の連結貸借対照表では、資産総額は558億3,200万円、負債総額は203億円、純資産総額は355億3,200万円となっています。

資産の部では、全体会計と比較すると31億2,300万円の増となっています。湖北行政事務組合の火葬場・し尿処理施設や湖周行政事務組合のごみ処理施設などが事業用資産に、土地開発公社の所有する土地が取得目的に応じて事業用資産や棚卸資産に計上されています。

負債の部では、全体会計と比較すると13億円の増となっており、湖周行政事務組合のごみ処理施設建設のために借り入れた地方債などが主な要因となります。

なお、一般会計等及び全体会計において計上されていた土地開発公社に係る損失補償引当金8億5,200万円は、連結した土地開発公社において、該当する借入が流動負債として計上されていることから、「相殺消去」を行っています。

純資産の部では、資産及び負債の影響により、全体会計と比較して18億2,300万円の増となりました。

【参考】過去及び現世代負担比率及び将来世代負担比率

| 過去及び現世代負担比率                    | 将来世代負担比率                       |
|--------------------------------|--------------------------------|
| 【算式】純資産(千円)÷総資産(千円)×100        | 【算式】地方債残高(千円)÷有形固定資産(千円)×100   |
| 【平均値】50%~90%                   | 【平均値】10%~40%                   |
| ●R1年度                          | ●R1年度                          |
| 一般 29,190,957÷41,586,106=70.2% | 一般 9,856,867÷38,821,641=25.4%  |
| 全体 33,708,670÷52,708,945=64.0% | 全体 13,158,469÷48,721,471=27.0% |
| 連結 35,531,867÷55,831,974=63.6% | 連結 15,285,637÷50,906,459=30.0% |

## (2) 連結行政コスト計算書

【様式第2号】

## 連結行政コスト計算書

自 平成31年 4月 1日  
至 令和 2年 3月 31日

(単位:千円)

| 科目          |              |
|-------------|--------------|
| 経常費用        | 14,599,293   |
| 業務費用        | 5,727,752    |
| 人件費         | 1,887,210    |
| 職員給与費       | 1,599,976    |
| 賞与等引当金繰入額   | 132,022      |
| 退職手当引当金繰入額  | 47,442       |
| その他         | 107,769      |
| 物件費等        | 3,559,898    |
| 物件費         | 1,866,838    |
| 維持補修費       | 93,373       |
| 減価償却費       | 1,565,983    |
| その他         | 33,703       |
| その他の業務費用    | 280,645      |
| 支払利息        | 114,702      |
| 徴収不能引当金繰入額  | 9,294        |
| その他         | 156,648      |
| 移転費用        | 8,871,541    |
| 補助金等        | 4,270,789    |
| 社会保障給付      | 4,576,958    |
| その他         | 23,793       |
| 経常収益        | 1,583,768    |
| 使用料及び手数料    | 1,123,104    |
| その他         | 460,663      |
| 純経常行政コスト    | △ 13,015,526 |
| 臨時損失        | 33,264       |
| 災害復旧事業費     | 30,541       |
| 資産除売却損      | -            |
| 損失補償等引当金繰入額 | 2,723        |
| その他         | -            |
| 臨時利益        | 52,870       |
| 資産売却益       | 461          |
| その他         | 52,408       |
| 純行政コスト      | △ 12,995,920 |

【行政コスト計算書の連結範囲別比較表】

(単位：千円)

| 行政コスト項目     | 一般会計等<br>(A) | 全体<br>(B) | 連結<br>(C)  |           | 差引        |           | 町民一人<br>当たりの額<br>連結 |
|-------------|--------------|-----------|------------|-----------|-----------|-----------|---------------------|
|             |              |           | 構成比        | (C) - (A) | (C) - (B) |           |                     |
| 経常費用        | 6,645,208    | 9,829,335 | 14,599,293 | 100.0%    | 7,954,085 | 4,769,958 | 737                 |
| 業務費用        | 3,863,388    | 4,991,997 | 5,727,752  | 39.2%     | 1,864,364 | 735,755   | 289                 |
| 人件費         | 1,254,861    | 1,534,014 | 1,887,210  | 12.9%     | 632,349   | 353,196   | 95                  |
| 物件費等        | 2,525,168    | 3,271,050 | 3,559,898  | 24.4%     | 1,034,730 | 288,848   | 180                 |
| その他の業務費用    | 83,359       | 186,933   | 280,645    | 2.0%      | 197,286   | 93,712    | 14                  |
| 移転費用        | 2,781,820    | 4,837,339 | 8,871,541  | 60.8%     | 6,089,721 | 4,034,202 | 448                 |
| 補助金等        | 1,652,636    | 3,999,038 | 4,270,789  | 29.3%     | 2,618,153 | 271,751   | 216                 |
| 社会保障給付      | 814,891      | 814,891   | 4,576,958  | 31.4%     | 3,762,067 | 3,762,067 | 232                 |
| 他会計への繰出金    | 312,060      | 0         | 0          | 0.0%      | △ 312,060 | 0         | 0                   |
| その他         | 2,233        | 23,409    | 23,793     | 0.2%      | 21,560    | 384       | 1                   |
| 経常収益        | 292,432      | 1,495,607 | 1,583,768  | 100.0%    | 1,291,336 | 88,161    | 80                  |
| 使用料及び手数料    | 167,361      | 1,084,881 | 1,123,104  | 70.9%     | 955,743   | 38,223    | 57                  |
| その他         | 125,071      | 410,726   | 460,663    | 29.1%     | 335,592   | 49,937    | 23                  |
| 純経常行政コスト    | 6,352,776    | 8,333,729 | 13,015,526 |           | 6,662,750 | 4,681,797 | 657                 |
| 臨時損失        | 33,264       | 33,264    | 33,264     | 100.0%    | 0         | 0         | 2                   |
| 災害復旧事業費     | 30,541       | 30,541    | 30,541     | 91.9%     | 0         | 0         | 2                   |
| 資産売却却損      | 0            | 0         | 0          | 0.0%      | 0         | 0         | 0                   |
| 投資損失引当金繰入額  | 0            | 0         | 0          | 0.0%      | 0         | 0         | 0                   |
| 損失補償等引当金繰入額 | 2,723        | 2,723     | 2,723      | 8.2%      | 0         | 0         | 0                   |
| その他         | 0            | 0         | 0          | 0.0%      | 0         | 0         | 0                   |
| 臨時利益        | 264,564      | 292,095   | 52,870     | 100.0%    | △ 211,694 | △ 239,225 | 3                   |
| 資産売却益       | 346          | 346       | 461        | 0.9%      | 115       | 115       | 0                   |
| その他         | 264,218      | 291,749   | 52,408     | 99.1%     | △ 211,810 | △ 239,341 | 3                   |
| 純行政コスト合計    | 6,121,475    | 8,074,898 | 12,995,920 |           | 6,874,445 | 4,921,022 | 656                 |

※町民一人当たりの額は、住民基本台帳関係年報報告数値の人口を使用して算出。(R2.3.31現在:19,762人)

令和元年度の連結行政コスト計算書では、全体会計と比較すると、純行政コスト総額で49億2,100万円増の129億9,600万円となっています。この要因としては、諏訪広域連合の所管する介護保険特別会計の給付費などにより補助金等が増額となっているほか、長野県後期高齢者医療広域連合による社会保障給付が計上されていることなどにより、移転費用が40億3,400万円の増となっています。また、収益としても、経常収益として介護保険等にかかる収入が計上されていることから8,800万円の増となっています。なお、一般会計等及び全体会計において計上されていた土地開発公社にかかる損失補償等引当金の減少にかかる臨時利益については、連結では「相殺消去」しております。

## (3) 連結純資産変動計算書

【様式第3号】

## 連結純資産変動計算書

自 平成31年4月1日  
至 令和2年3月31日

(単位:千円)

| 科目             | 合計           | 固定資産<br>等形成分 | 余剰分<br>(不足分) | 他団体<br>出資等分 |
|----------------|--------------|--------------|--------------|-------------|
| 前年度末純資産残高      | 35,556,920   | 54,038,528   | △ 18,441,821 | △ 39,787    |
| 純行政コスト(△)      | △ 12,995,920 |              | △ 12,995,920 | -           |
| 財源             | 12,974,180   |              | 12,974,180   | -           |
| 税収等            | 8,039,927    |              | 8,039,927    | -           |
| 国県等補助金         | 4,934,253    |              | 4,934,253    | -           |
| 本年度差額          | △ 21,740     |              | △ 21,740     | -           |
| 固定資産等の変動(内部変動) |              | △ 22,090     | 22,090       |             |
| 有形固定資産等の増加     |              | 1,844,079    | △ 1,844,079  |             |
| 有形固定資産等の減少     |              | △ 1,540,281  | 1,540,281    |             |
| 貸付金・基金等の増加     |              | 49,861       | △ 49,861     |             |
| 貸付金・基金等の減少     |              | △ 375,749    | 375,749      |             |
| 資産評価差額         | -            | -            |              |             |
| 無償所管換等         | 3,013        | 3,013        |              |             |
| 他団体出資等分の増加     | -            |              |              | -           |
| 他団体出資等分の減少     | -            |              |              | -           |
| 比例連結割合変更に伴う差額  | △ 6,319      |              |              | △ 6,319     |
| その他            | △ 7          | △ 28,334     | 28,327       |             |
| 本年度純資産変動額      | △ 25,052     | △ 47,411     | 28,677       | △ 6,319     |
| 本年度末純資産残高      | 35,531,867   | 53,991,117   | △ 18,413,144 | △ 46,106    |

連結における本年度差額では△2,200万円、無償所管替等を含めた本年度純資産変動額では△2,500万円、令和元年度末の連結純資産は355億3,200万円となり、平成30年度末の355億5,700万円からは2,500万円ほど減少しておりますが、これは純行政コストに減価償却費の15億6,600万円が含まれており、資産の老朽化が進んでいることなどが要因となっていると考えられます。

今後は、一般会計では公共施設等総合管理計画、上下水道事業では経営戦略といった各種計画に沿って適切に施設の維持・改修を行っていきます。

なお、比例連結割合の変更により生じた前年度末純資産残高の不整合につきましては、「比例連結割合変更に伴う差額」の項目において調整を行っております。



## (4) 連結資金収支計算書

【様式第4号】

## 連結資金収支計算書

自 平成31年 4月 1日  
至 令和 2年 3月 31日

(単位:千円)

| 科目              | 金額                 |
|-----------------|--------------------|
| <b>【業務活動収支】</b> |                    |
| 業務支出            | 13,392,658         |
| 業務費用支出          | 4,521,117          |
| 人件費支出           | 1,838,089          |
| 物件費等支出          | 2,047,067          |
| 支払利息支出          | 113,145            |
| その他の支出          | 522,816            |
| 移転費用支出          | 8,871,541          |
| 補助金等支出          | 4,270,789          |
| 社会保障給付支出        | 4,576,958          |
| その他の支出          | 23,793             |
| 業務収入            | 14,496,136         |
| 税込等収入           | 8,028,856          |
| 国県等補助金収入        | 4,556,343          |
| 使用料及び手数料収入      | 1,060,979          |
| その他の収入          | 849,958            |
| 臨時支出            | 30,541             |
| 災害復旧事業費支出       | 30,541             |
| その他の支出          | -                  |
| 臨時収入            | -                  |
| <b>業務活動収支</b>   | <b>1,072,937</b>   |
| <b>【投資活動収支】</b> |                    |
| 投資活動支出          | 2,387,550          |
| 公共施設等整備費支出      | 1,821,501          |
| 基金積立金支出         | 50,970             |
| 投資及び出資金支出       | -                  |
| 貸付金支出           | 513,000            |
| その他の支出          | 2,079              |
| 投資活動収入          | 1,387,175          |
| 国県等補助金収入        | 468,662            |
| 基金取崩収入          | 379,253            |
| 貸付金元金回収収入       | 513,000            |
| 資産売却収入          | 1,216              |
| その他の収入          | 25,044             |
| <b>投資活動収支</b>   | <b>△ 1,000,375</b> |
| <b>【財務活動収支】</b> |                    |
| 財務活動支出          | 2,481,265          |
| 地方債償還支出         | 2,448,967          |
| その他の支出          | 32,298             |
| 財務活動収入          | 2,344,207          |
| 地方債発行収入         | 2,344,207          |
| その他の収入          | -                  |
| <b>財務活動収支</b>   | <b>△ 137,058</b>   |
| 本年度資金収支額        | △ 64,496           |
| 前年度末資金残高        | 1,270,257          |
| 比例連結割合変更に伴う差額   | △ 5,967            |
| 本年度末資金残高        | 1,199,793          |
| 前年度末歳計外現金残高     | 9,616              |
| 本年度歳計外現金増減額     | 639                |
| 本年度末歳計外現金残高     | 10,255             |
| 本年度末現金預金残高      | 1,210,048          |

【資金収支計算書の連結範囲別比較表】

| 科目            | (単位:千円)      |           |             |                           |           |
|---------------|--------------|-----------|-------------|---------------------------|-----------|
|               | 一般会計等<br>(A) | 全体<br>(B) | 連結<br>(C)   | 差引<br>(C) - (A) (C) - (B) |           |
| 【業務活動収支】      |              |           |             |                           |           |
| 業務支出          | 5,665,589    | 8,357,969 | 13,392,658  | 7,727,069                 | 5,034,689 |
| 業務費用支出        | 2,883,769    | 3,520,631 | 4,521,117   | 1,637,348                 | 1,000,486 |
| 人件費支出         | 1,254,457    | 1,485,299 | 1,838,089   | 583,632                   | 352,790   |
| 物件費等支出        | 1,550,916    | 1,867,599 | 2,047,067   | 496,151                   | 179,468   |
| 支払利息支出        | 54,382       | 109,472   | 113,145     | 58,763                    | 3,673     |
| その他の支出        | 24,013       | 58,261    | 522,816     | 498,803                   | 464,555   |
| 移転費用支出        | 2,781,820    | 4,837,339 | 8,871,541   | 6,089,721                 | 4,034,202 |
| 補助金等支出        | 1,652,636    | 3,999,038 | 4,270,789   | 2,618,153                 | 271,751   |
| 社会保障給付支出      | 814,891      | 814,891   | 4,576,958   | 3,762,067                 | 3,762,067 |
| 他会計への繰出支出     | 312,060      | 0         | 0           | △ 312,060                 | 0         |
| その他の支出        | 2,233        | 23,409    | 23,793      | 21,560                    | 384       |
| 業務収入          | 5,992,279    | 9,121,346 | 14,496,136  | 8,503,857                 | 5,374,790 |
| 税込等収入         | 4,879,918    | 5,550,707 | 8,028,856   | 3,148,938                 | 2,478,149 |
| 国県等補助金収入      | 819,928      | 2,137,143 | 4,556,343   | 3,736,415                 | 2,419,200 |
| 使用料及び手数料収入    | 167,361      | 1,022,769 | 1,060,979   | 893,618                   | 38,210    |
| その他の収入        | 125,071      | 410,726   | 849,958     | 724,887                   | 439,232   |
| 臨時支出          | 30,541       | 30,541    | 30,541      | 0                         | 0         |
| 災害復旧事業費支出     | 30,541       | 30,541    | 30,541      | 0                         | 0         |
| その他の支出        | 0            | 0         | 0           | 0                         | 0         |
| 臨時収入          | 0            | 0         | 0           | 0                         | 0         |
| 業務活動収支        | 296,148      | 732,836   | 1,072,937   | 776,789                   | 340,101   |
| 【投資活動収支】      |              |           |             |                           |           |
| 投資活動支出        | 1,905,751    | 2,340,418 | 2,387,550   | 481,799                   | 47,132    |
| 公共施設等整備費支出    | 1,369,379    | 1,802,913 | 1,821,501   | 452,122                   | 18,588    |
| 基金積立金支出       | 23,372       | 24,504    | 50,970      | 27,598                    | 26,466    |
| 投資及び出資金支出     | 0            | 0         | 0           | 0                         | 0         |
| 貸付金支出         | 513,000      | 513,000   | 513,000     | 0                         | 0         |
| その他の支出        | 0            | 0         | 2,079       | 2,079                     | 2,079     |
| 投資活動収入        | 1,349,815    | 1,360,580 | 1,387,175   | 37,360                    | 26,595    |
| 国県等補助金収入      | 286,790      | 468,662   | 468,662     | 181,872                   | 0         |
| 基金取崩収入        | 351,923      | 353,656   | 379,253     | 27,330                    | 25,597    |
| 貸付金元金回収収入     | 710,000      | 513,000   | 513,000     | △ 197,000                 | 0         |
| 資産売却収入        | 1,101        | 1,101     | 1,216       | 115                       | 115       |
| その他の収入        | 0            | 24,160    | 25,044      | 25,044                    | 884       |
| 投資活動収支        | △ 555,936    | △ 979,838 | △ 1,000,375 | △ 444,439                 | △ 20,537  |
| 【財務活動収支】      |              |           |             |                           |           |
| 財務活動支出        | 812,898      | 1,060,269 | 2,481,265   | 1,668,367                 | 1,420,996 |
| 地方債償還支出       | 781,432      | 1,027,971 | 2,448,967   | 1,667,535                 | 1,420,996 |
| その他の支出        | 31,466       | 32,298    | 32,298      | 832                       | 0         |
| 財務活動収入        | 1,029,451    | 1,253,451 | 2,344,207   | 1,314,756                 | 1,090,756 |
| 地方債発行収入       | 1,029,451    | 1,253,451 | 2,344,207   | 1,314,756                 | 1,090,756 |
| その他の収入        | 0            | 0         | 0           | 0                         | 0         |
| 財務活動収支        | 216,553      | 193,182   | △ 137,058   | △ 353,611                 | △ 330,240 |
| 本年度資金収支額      | △ 43,235     | △ 53,820  | △ 64,496    | △ 21,261                  | △ 10,676  |
| 前年度末資金残高      | 354,464      | 935,772   | 1,270,257   | 915,793                   | 334,485   |
| 比例連結割合変更に伴う差額 | 0            | 0         | △ 5,967     | △ 5,967                   | △ 5,967   |
| 本年度末資金残高      | 311,229      | 881,951   | 1,199,793   | 888,564                   | 317,842   |
| 前年度末歳計外現金残高   | 8,979        | 8,979     | 9,616       | 637                       | 637       |
| 本年度歳計外現金増減額   | 305          | 305       | 639         | 334                       | 334       |
| 本年度末歳計外現金残高   | 9,284        | 9,284     | 10,255      | 971                       | 971       |
| 本年度末現金預金残高    | 320,513      | 891,235   | 1,210,048   | 889,535                   | 318,813   |

連結資金収支計算書における令和元年度の資金収支額は6,400万円の赤字となり、連結資金収支計算書の期末資金残高は12億円となりました。

経常的な行政活動に伴う業務活動収支は全体と比較し3億4,000万円増の10億7,300万円の黒字、町の資産形成に伴う投資活動収支は10億円の赤字となり、業務活動収支と投資活動収支を合算した基礎的財政収支（プライマリーバランス）は、7,300万円の黒字となりました。

地方債（借金）の借入れ・償還に伴う財務活動収支は△1億3,700万円の赤字となりました。

主な要因としては、一般会計において新規借入額が償還した額を上回ったことから2億1,700万円の増となった一方、毎年借換をおこなっている土地開発公社の短期借入金においては新規借入額が償還額を下回ったことから2億3,900万円の減となったことが影響しております。

## 1 重要な会計方針

- (1) 有形固定資産等の評価基準及び評価方法  
原則として取得原価により計上しています。ただし、有形固定資産について、開始時において、取得原価が不明なもの及び昭和59年度以前に取得したものは、再調達原価として計上しています。
- (2) 有価証券等の評価基準及び評価方法
  - ア. 市場価格のある有価証券等  
財務書類作成基準日時点における時価により計上しています。
  - イ. 市場価格のない有価証券等  
取得原価により計上しています。ただし、実質価額が著しく低下したのものについては、相当の減額を行った後の価額で計上しています。
- (3) 棚卸資産の評価基準及び評価方法  
棚卸資産は、先入先出法による原価法としています。
- (4) 有形固定資産等の減価償却の方法
  - ア. 有形固定資産（土地、立木竹、歴史的建造物、建物仮勘定は除く）  
定額法により算定しています。  
ただし、一部連結対象団体においては、定率法により算定しています。
  - イ. 無形固定資産  
定額法により算定しています。
  - ウ. 所有権移転ファイナンス・リース取引に係るリース資産  
自己所有の固定資産に適用する減価償却方法と同一の方法で算定しています。
- (5) 引当金の計上基準及び算定方法
  - ア. 徴収不能引当金  
長期延滞債権、未収金の徴収不能に備えるため、徴収不能見込額を計上しています。過去5年間の平均不納欠損率により徴収不能見込額を計上しています。
  - イ. 賞与等引当金  
翌年度6月支給予定の期末手当及び勤勉手当並びにそれらに係る法定福利費相当額の見込額について、それぞれ会計年度の期間に対応する部分を計上しています。
  - ウ. 退職手当引当金  
期末自己都合要支給額を計上しています。
- (6) リース取引の処理方法  
ファイナンス・リース取引については、通常の売買方法に係る方法に準じた会計処理によって行っています。
- (7) 資金収支計算書における資金の範囲  
現金及び現金同等物  
なお、現金及び現金同等物には、出納整理期間における取引により発生する貸金の受払いを含んでいます。
- (8) その他財務書類作成のための基本となる重要な事項
  - ア. 消費税及び地方消費税の会計処理  
税込方式によるものとしています。  
ただし、一部連結対象団体（会計）においては、税抜方式によっています。

## 2 重要な会計方針の変更

重要な会計方針の変更はありません。

## 3 重要な後発事象

該当する後発事象はありません。

## 4 偶発債務

該当する事象はありません。

## 5 追加情報

財務書類の内容を理解するために必要と認められる事項は次のとおりです。

### (1) 連結対象範囲 (対象とする会計)

| 団体 (会計名)          | 区分          | 連結方法 | 比例連結割合  |
|-------------------|-------------|------|---------|
| 水道事業会計            | 地方公営企業会計    | 全部連結 | —       |
| 下水道事業会計           | 地方公営企業会計    | 全部連結 | —       |
| 国民健康保険特別会計        | 特別会計        | 全部連結 | —       |
| 駐車場事業特別会計         | 特別会計        | 全部連結 | —       |
| 後期高齢者医療特別会計       | 特別会計        | 全部連結 | —       |
| 温泉事業特別会計          | 特別会計        | 全部連結 | —       |
| 交通災害共済事業特別会計      | 特別会計        | 全部連結 | —       |
| 特別養護老人ホーム事業特別会計   | 特別会計        | 全部連結 | —       |
| 諏訪広域連合            | 一部事務組合・広域連合 | 比例連結 | ※11.26% |
| 諏訪広域公立大学事務組合      | 一部事務組合・広域連合 | 比例連結 | 0.013%  |
| 湖北行政事務組合          | 一部事務組合・広域連合 | 比例連結 | ※20.94% |
| 湖周行政事務組合          | 一部事務組合・広域連合 | 比例連結 | 19.29%  |
| 長野県後期高齢者医療広域連合    | 一部事務組合・広域連合 | 比例連結 | 1.37%   |
| 長野県地方税滞納整理機構      | 一部事務組合・広域連合 | 比例連結 | 0.327%  |
| 長野県市町村総合事務組合      | 一部事務組合・広域連合 | 比例連結 | 1.9296% |
| 長野県市町村自治振興組合      | 一部事務組合・広域連合 | 比例連結 | ※0.61%  |
| 下諏訪町土地開発公社        | 地方三公社       | 全部連結 | —       |
| 一般社団法人 下諏訪町地域開発公社 | 第三セクター等     | 全部連結 | —       |

※諏訪広域連合・湖北行政事務組合・長野県市町村自治振興組合は会計別に別途按分を利用  
諏訪広域 (介護保険特別会計：10.41% 諏訪地域ふるさと振興基金事業特別会計：12.39%)  
湖北組合 (湖北衛生センター事業特別会計：13.18% 湖北火葬場事業特別会計：28.70%)  
長野県市町村自治振興組合 (電子自治体推進事業：0.99% 電子申請・届出サービス：0.61%  
高速ネットワーク：0.04% セキュリティクラウド：0.79%)

### (2) 出納整理期間

地方自治法第235条の5の規定により、出納整理期間が設けられている団体においては、当会計年度に係る出納整理期間 (令和2年4月1日～令和2年5月31日) における現金の受払い等を終了した後の計数をもって会計年度末の計数としています。

なお、出納整理期間を設けている会計と設けていない会計との間で、出納整理期間に現金の受払い等があった場合は、現金の受払い等が終了したものとして調整しています。

### (3) 財務書類の表示単位等

本報告書における財務書類の記載金額は千円単位を利用しています。なお、表示金額未満で四捨五入をしているため、合計等の金額が一致しない場合があります。

また、一般会計等財務書類の報告において、表示金額未満を切り捨てとしていたため、各表中の一般会計等報告数値の金額が前回報告時と一致しない場合があります。

【様式第5号】

(5) 連結附属明細書等

1. 貸借対照表の内容に関する明細

※下記以外の資産及び負債のうち、その額が資産総額の100分の5を超える科目についても作成する。

(1) 資産項目の明細

①有形固定資産の明細

(単位:円)

| 区分     | 前年度末残高<br>(A)  | 本年度増加額<br>(B) | 本年度減少額<br>(C) | 本年度末残高<br>(A)+(B)-(C)<br>(D) | 本年度末<br>減価償却累計額<br>(E) | 本年度償却額<br>(F) | 差引本年度末残高<br>(D)-(E)<br>(G) |
|--------|----------------|---------------|---------------|------------------------------|------------------------|---------------|----------------------------|
| 事業用資産  | 39,594,590,403 | 886,119,402   | 81,622,670    | 40,399,087,135               | 16,188,324,803         | 716,105,939   | 24,210,762,332             |
| 土地     | 8,372,446,829  | 2,123,194     | 47,000        | 8,374,523,023                | 0                      | 0             | 8,374,523,023              |
| 立木竹    | 1,924,530,100  | 0             | 0             | 1,924,530,100                | 0                      | 0             | 1,924,530,100              |
| 建物     | 27,965,606,001 | 844,044,294   | 34,004,090    | 28,775,646,205               | 15,233,746,362         | 695,055,011   | 13,541,899,843             |
| 工作物    | 1,274,021,615  | 23,220,692    | 742,380       | 1,296,499,927                | 954,578,441            | 21,050,929    | 341,921,486                |
| 船舶     | 0              | 0             | 0             | 0                            | 0                      | 0             | 0                          |
| 浮標等    | 0              | 0             | 0             | 0                            | 0                      | 0             | 0                          |
| 航空機    | 0              | 0             | 0             | 0                            | 0                      | 0             | 0                          |
| その他    | 11,156,658     | 1,335,222     | 0             | 12,491,880                   | 0                      | 0             | 12,491,880                 |
| 建設仮勘定  | 46,829,200     | 15,396,000    | 46,829,200    | 15,396,000                   | 0                      | 0             | 15,396,000                 |
| インフラ資産 | 44,228,551,850 | 1,041,883,641 | 135,720,121   | 45,134,715,370               | 19,174,739,475         | 681,388,959   | 25,959,975,895             |
| 土地     | 12,950,091,758 | 74,888,364    | 2,856,793     | 13,022,123,329               | 0                      | 0             | 13,022,123,329             |
| 建物     | 1,021,900,385  | 145,194,800   | 0             | 1,167,095,185                | 641,195,899            | 30,610,046    | 525,899,286                |
| 工作物    | 30,104,484,107 | 797,336,877   | 29,453,328    | 30,872,367,656               | 18,533,543,576         | 650,778,913   | 12,338,824,080             |
| その他    | 0              | 0             | 0             | 0                            | 0                      | 0             | 0                          |
| 建設仮勘定  | 152,075,600    | 24,463,600    | 103,410,000   | 73,129,200                   | 0                      | 0             | 73,129,200                 |
| 物品     | 2,609,314,601  | 120,362,985   | 10,553,767    | 2,719,123,819                | 1,983,402,884          | 111,647,743   | 735,720,935                |
| 合計     | 86,432,456,854 | 2,048,366,028 | 227,896,558   | 88,252,926,324               | 37,346,467,162         | 1,509,142,641 | 50,906,459,162             |

②有形固定資産の行政目的別明細

(単位:円)

| 区分     | 生活インフラ・<br>国土保全 | 教育             | 福祉            | 環境衛生          | 産業振興          | 消防          | 総務            | 合計             |
|--------|-----------------|----------------|---------------|---------------|---------------|-------------|---------------|----------------|
| 事業用資産  | 635,688,797     | 12,572,617,401 | 1,863,584,882 | 3,282,769,875 | 3,484,758,904 | 150,548,644 | 2,220,793,829 | 24,210,762,332 |
| 土地     | 612,140,023     | 4,715,192,092  | 810,256,140   | 483,818,000   | 448,576,905   | 40,539,136  | 1,264,000,727 | 8,374,523,023  |
| 立木竹    | 0               | 0              | 0             | 0             | 1,924,530,100 | 0           | 0             | 1,924,530,100  |
| 建物     | 20,886,279      | 7,591,634,052  | 1,047,717,741 | 2,759,380,967 | 1,055,478,198 | 110,009,508 | 956,793,098   | 13,541,899,843 |
| 工作物    | 2,662,495       | 255,724,757    | 5,611,001     | 27,079,028    | 50,844,201    | 0           | 4             | 341,921,486    |
| 船舶     | 0               | 0              | 0             | 0             | 0             | 0           | 0             | 0              |
| 浮標等    | 0               | 0              | 0             | 0             | 0             | 0           | 0             | 0              |
| 航空機    | 0               | 0              | 0             | 0             | 0             | 0           | 0             | 0              |
| その他    | 0               | 0              | 0             | 12,491,880    | 0             | 0           | 0             | 12,491,880     |
| 建設仮勘定  | 0               | 10,066,500     | 0             | 0             | 5,329,500     | 0           | 0             | 15,396,000     |
| インフラ資産 | 24,849,255,253  | 31,642,199     | 5,842,285     | 644,840       | 690,863,936   | 100,850,593 | 280,876,789   | 25,959,975,895 |
| 土地     | 12,822,476,275  | 31,642,199     | 5,842,285     | 644,840       | 123,982,175   | 2,393,862   | 35,141,693    | 13,022,123,329 |
| 建物     | 310,555,890     | 0              | 0             | 0             | 215,343,396   | 0           | 0             | 525,899,286    |
| 工作物    | 11,643,093,888  | 0              | 0             | 0             | 351,538,365   | 98,456,731  | 245,735,096   | 12,338,824,080 |
| その他    | 0               | 0              | 0             | 0             | 0             | 0           | 0             | 0              |
| 建設仮勘定  | 73,129,200      | 0              | 0             | 0             | 0             | 0           | 0             | 73,129,200     |
| 物品     | 274,596,254     | 191,622,201    | 728,369       | 431,424       | 95,054,475    | 110,143,647 | 63,144,565    | 735,720,935    |
| 合計     | 25,759,540,304  | 12,795,881,801 | 1,870,155,536 | 3,283,846,139 | 4,269,677,315 | 361,542,884 | 2,564,815,183 | 50,906,459,162 |



(単位：千円)

| 連結財務書類      |              |              |                  |                 |                  |                  |                  |           |         |         |              |          |              |        |           |              |
|-------------|--------------|--------------|------------------|-----------------|------------------|------------------|------------------|-----------|---------|---------|--------------|----------|--------------|--------|-----------|--------------|
| 一部事業組合・広域連合 |              |              |                  |                 | 地方三公社            |                  |                  | 第三セクター等   |         |         | 総計<br>(単体合算) | 連結修正等    | 相殺消去         | 総計     |           |              |
| 諏訪広域連合      | 湖北行政<br>事務組合 | 湖周行政<br>事務組合 | 県後期高齢者<br>医療広域連合 | 長野県地方<br>滞納整理機構 | 長野県市町村<br>総合事務組合 | 長野県市町村<br>自治振興組合 | 諏訪広域公立<br>大学事務組合 | 小計        | 土地開発公社  | 小計      | 地域開発公社       | 小計       | 総計<br>(単体合算) | 連結修正等  | 相殺消去      | 総計           |
| 537,598     | 285,219      | 1,185,415    | 178,997          | 692             | 5,067            | 417              | 483              | 2,193,886 | 882,610 | 882,610 | 160,277      | 160,277  | 56,331,033   | 10,000 | △ 509,059 | 55,831,974   |
| 324,348     | 285,219      | 1,185,400    | 130              | 30              | 5,048            | 264              | 356              | 1,800,796 | 470,142 | 470,142 | 128,006      | 128,006  | 53,116,380   | 10,000 | △ 312,059 | 52,814,321   |
| 152,531     | 285,219      | 1,182,506    | --               | 30              | --               | --               | --               | 1,620,286 | 470,142 | 470,142 | 84,560       | 84,560   | 50,906,459   | --     | --        | 50,906,459   |
| 94,111      | 285,219      | 1,182,506    | --               | --              | --               | --               | --               | 1,561,836 | 460,190 | 460,190 | 82,818       | 82,818   | 24,210,762   | --     | --        | 24,210,762   |
| 11,587      | 11,459       | --           | --               | --              | --               | --               | --               | 23,046    | 460,190 | 460,190 | 21,490       | 21,490   | 8,374,523    | --     | --        | 8,374,523    |
| --          | --           | --           | --               | --              | --               | --               | --               | --        | --      | --      | --           | --       | 1,924,530    | --     | --        | 1,924,530    |
| 145,270     | 554,655      | 1,372,924    | --               | --              | --               | --               | --               | 2,072,849 | --      | --      | 96,410       | 96,410   | 28,775,646   | --     | --        | 28,775,646   |
| △ 62,802    | △ 282,735    | △ 214,772    | --               | --              | --               | --               | --               | △ 560,310 | --      | --      | △ 38,419     | △ 38,419 | △ 15,233,746 | --     | --        | △ 15,233,746 |
| 213         | △ 2,287      | 30,386       | --               | --              | --               | --               | --               | 32,895    | --      | --      | 32,650       | 32,650   | 1,296,500    | --     | --        | 1,296,500    |
| △ 157       | △ 457        | △ 6,032      | --               | --              | --               | --               | --               | △ 6,646   | --      | --      | △ 31,805     | △ 31,805 | △ 954,578    | --     | --        | △ 954,578    |
| --          | --           | --           | --               | --              | --               | --               | --               | --        | --      | --      | --           | --       | --           | --     | --        | --           |
| --          | --           | --           | --               | --              | --               | --               | --               | --        | --      | --      | --           | --       | --           | --     | --        | --           |
| --          | --           | --           | --               | --              | --               | --               | --               | --        | --      | --      | 12,492       | 12,492   | 12,492       | --     | --        | 12,492       |
| --          | --           | --           | --               | --              | --               | --               | --               | --        | --      | --      | --           | --       | 15,396       | --     | --        | 15,396       |
| --          | --           | --           | --               | --              | --               | --               | --               | --        | 9,951   | 9,951   | --           | --       | 25,959,976   | --     | --        | 25,959,976   |
| --          | --           | --           | --               | --              | --               | --               | --               | --        | 9,951   | 9,951   | --           | --       | 13,022,123   | --     | --        | 13,022,123   |
| --          | --           | --           | --               | --              | --               | --               | --               | --        | --      | --      | --           | --       | 1,167,095    | --     | --        | 1,167,095    |
| --          | --           | --           | --               | --              | --               | --               | --               | --        | --      | --      | --           | --       | △ 641,196    | --     | --        | △ 641,196    |
| --          | --           | --           | --               | --              | --               | --               | --               | --        | --      | --      | --           | --       | 30,872,368   | --     | --        | 30,872,368   |
| --          | --           | --           | --               | --              | --               | --               | --               | --        | --      | --      | --           | --       | △ 18,533,544 | --     | --        | △ 18,533,544 |
| --          | --           | --           | --               | --              | --               | --               | --               | --        | --      | --      | --           | --       | --           | --     | --        | --           |
| --          | --           | --           | --               | --              | --               | --               | --               | --        | --      | --      | --           | --       | 73,129       | --     | --        | 73,129       |
| 264,050     | 3,598        | --           | --               | 117             | --               | --               | --               | 267,765   | 1,670   | 1,670   | 11,004       | 11,004   | 2,719,124    | --     | --        | 2,719,124    |
| △ 205,630   | △ 3,598      | --           | --               | △ 87            | --               | --               | --               | △ 209,315 | △ 1,669 | △ 1,669 | △ 9,262      | △ 9,262  | △ 1,983,403  | --     | --        | △ 1,983,403  |
| 645         | --           | --           | --               | --              | --               | --               | --               | 645       | --      | --      | 2,122        | 2,122    | 718,576      | --     | --        | 718,576      |
| 645         | --           | --           | --               | --              | --               | --               | --               | 645       | --      | --      | 2,122        | 2,122    | 69,239       | --     | --        | 69,239       |
| --          | --           | --           | --               | --              | --               | --               | --               | --        | --      | --      | --           | --       | 649,336      | --     | --        | 649,336      |
| 171,172     | --           | 2,894        | 130              | --              | 5,048            | 264              | 356              | 179,865   | --      | --      | 31,324       | 31,324   | 1,491,345    | 10,000 | △ 312,059 | 1,899,286    |
| 15,916      | --           | --           | --               | --              | --               | --               | --               | 282       | 16,198  | --      | 10           | 10       | 180,543      | --     | --        | 56,798       |
| 15,916      | --           | --           | --               | --              | --               | --               | --               | 15,916    | --      | --      | --           | --       | 19,316       | --     | --        | 19,316       |
| --          | --           | --           | --               | --              | --               | --               | --               | --        | --      | --      | 10           | 10       | 160,945      | --     | --        | 37,200       |
| --          | --           | --           | --               | --              | --               | --               | --               | 282       | --      | --      | --           | --       | 282          | --     | --        | 282          |
| 3,070       | --           | --           | 138              | --              | --               | --               | --               | 3,208     | --      | --      | --           | --       | △ 10,000     | 10,000 | --        | 115,659      |
| 153,525     | --           | 2,894        | --               | --              | 5,048            | 264              | 74               | 161,806   | --      | --      | 31,314       | 31,314   | 1,025,047    | --     | --        | 1,025,047    |
| 153,525     | --           | 2,894        | --               | --              | 5,048            | 264              | 74               | 161,806   | --      | --      | 31,314       | 31,314   | 1,025,047    | --     | --        | 1,025,047    |
| --          | --           | --           | --               | --              | --               | --               | --               | --        | --      | --      | --           | --       | 188,314      | --     | --        | 188,314      |
| △ 1,339     | --           | --           | △ 8              | --              | --               | --               | --               | △ 1,347   | --      | --      | --           | --       | △ 8,218      | --     | --        | △ 8,218      |
| 213,250     | --           | 14           | 178,867          | 662             | 18               | 152              | 127              | 393,091   | 412,468 | 412,468 | 32,272       | 32,272   | 3,214,653    | --     | △ 197,000 | 3,017,653    |
| 78,354      | --           | --           | 178,816          | 473             | 18               | 152              | 127              | 257,940   | 39,216  | 39,216  | 21,657       | 21,657   | 1,210,048    | --     | --        | 1,210,048    |
| 2,248       | --           | 14           | 51               | --              | --               | --               | --               | 2,313     | --      | --      | 384          | 384      | 249,884      | --     | --        | 249,884      |
| --          | --           | --           | --               | --              | --               | --               | --               | --        | --      | --      | --           | --       | 197,000      | --     | --        | 197,000      |
| 132,648     | --           | --           | --               | 189             | --               | --               | --               | 132,837   | --      | --      | --           | --       | 1,176,796    | --     | --        | 1,176,796    |
| 132,648     | --           | --           | --               | 189             | --               | --               | --               | 132,837   | --      | --      | --           | --       | 1,176,193    | --     | --        | 1,176,193    |
| --          | --           | --           | --               | --              | --               | --               | --               | --        | --      | --      | --           | --       | 603          | --     | --        | 603          |
| --          | --           | --           | --               | --              | --               | --               | --               | --        | 373,253 | 373,253 | 9,321        | 9,321    | 384,905      | --     | --        | 384,905      |
| --          | --           | --           | --               | --              | --               | --               | --               | --        | --      | --      | 910          | 910      | 910          | --     | --        | 910          |
| --          | --           | --           | --               | --              | --               | --               | --               | --        | --      | --      | --           | --       | △ 4,790      | --     | --        | △ 4,790      |
| 537,598     | 285,219      | 1,185,415    | 178,997          | 692             | 5,067            | 417              | 483              | 2,193,886 | 882,610 | 882,610 | 160,277      | 160,277  | 56,331,033   | 10,000 | △ 509,059 | 55,831,974   |
| 324,348     | 285,219      | 1,185,400    | 130              | 30              | 5,048            | 264              | 356              | 1,800,796 | 470,142 | 470,142 | 128,006      | 128,006  | 53,116,380   | 10,000 | △ 312,059 | 52,814,321   |
| 152,531     | 285,219      | 1,182,506    | --               | 30              | --               | --               | --               | 1,620,286 | 470,142 | 470,142 | 84,560       | 84,560   | 50,906,459   | --     | --        | 50,906,459   |
| 94,111      | 285,219      | 1,182,506    | --               | --              | --               | --               | --               | 1,561,836 | 460,190 | 460,190 | 82,818       | 82,818   | 24,210,762   | --     | --        | 24,210,762   |
| 11,587      | 11,459       | --           | --               | --              | --               | --               | --               | 23,046    | 460,190 | 460,190 | 21,490       | 21,490   | 8,374,523    | --     | --        | 8,374,523    |
| --          | --           | --           | --               | --              | --               | --               | --               | --        | --      | --      | --           | --       | 1,924,530    | --     | --        | 1,924,530    |
| 145,270     | 554,655      | 1,372,924    | --               | --              | --               | --               | --               | 2,072,849 | --      | --      | 96,410       | 96,410   | 28,775,646   | --     | --        | 28,775,646   |
| △ 62,802    | △ 282,735    | △ 214,772    | --               | --              | --               | --               | --               | △ 560,310 | --      | --      | △ 38,419     | △ 38,419 | △ 15,233,746 | --     | --        | △ 15,233,746 |
| 213         | △ 2,287      | 30,386       | --               | --              | --               | --               | --               | 32,895    | --      | --      | 32,650       | 32,650   | 1,296,500    | --     | --        | 1,296,500    |
| △ 157       | △ 457        | △ 6,032      | --               | --              | --               | --               | --               | △ 6,646   | --      | --      | △ 31,805     | △ 31,805 | △ 954,578    | --     | --        | △ 954,578    |
| --          | --           | --           | --               | --              | --               | --               | --               | --        | --      | --      | --           | --       | --           | --     | --        | --           |
| --          | --           | --           | --               | --              | --               | --               | --               | --        | --      | --      | --           | --       | --           | --     | --        | --           |
| --          | --           | --           | --               | --              | --               | --               | --               | --        | --      | --      | 12,492       | 12,492   | 12,492       | --     | --        | 12,492       |
| --          | --           | --           | --               | --              | --               | --               | --               | --        | --      | --      | --           | --       | 15,396       | --     | --        | 15,396       |
| --          | --           | --           | --               | --              | --               | --               | --               | --        | 9,951   | 9,951   | --           | --       | 25,959,976   | --     | --        | 25,959,976   |
| --          | --           | --           | --               | --              | --               | --               | --               | --        | 9,951   | 9,951   | --           | --       | 13,022,123   | --     | --        | 13,022,123   |
| --          | --           | --           | --               | --              | --               | --               | --               | --        | --      | --      | --           | --       | 1,167,095    | --     | --        | 1,167,095    |
| --          | --           | --           | --               | --              | --               | --               | --               | --        | --      | --      | --           | --       | △ 641,196    | --     | --        | △ 641,196    |
| --          | --           | --           | --               | --              | --               | --               | --               | --        | --      | --      | --           | --       | 30,872,368   | --     | --        | 30,872,368   |
| --          | --           | --           | --               | --              | --               | --               | --               | --        | --      | --      | --           | --       | △ 18,533,544 | --     | --        | △ 18,533,544 |
| --          | --           | --           | --               | --              | --               | --               | --               | --        | --      | --      | --           | --       | --           | --     | --        | --           |
| --          | --           | --           | --               | --              | --               | --               | --               | --        | --      | --      | --           | --       | 73,129       | --     | --        | 73,129       |
| 264,050     | 3,598        | --           | --               | 117             | --               | --               | --               | 267,765   | 1,670   | 1,670   | 11,004       | 11,004   | 2,719,124    | --     | --        | 2,719,124    |
| △ 205,630   | △ 3,598      | --           | --               | △ 87            | --               | --               | --               | △ 209,315 | △ 1,669 | △ 1,669 | △ 9,262      | △ 9,262  | △ 1,983,403  | --     | --        | △ 1,983,403  |
| 645         | --           | --           | --               | --              | --               | --               | --               | 645       | --      | --      | 2,122        | 2,122    | 718,576      | --     | --        | 718,576      |
| 645         | --           | --           | --               | --              | --               | --               | --               | 645       | --      | --      | 2,122        | 2,122    | 69,239       | --     | --        | 69,239       |
| --          | --           | --           | --               | --              | --               | --               | --               | --        | --      | --      | --           | --       | 649,336      | --     | --        | 649,336      |
| 171,172     | --           | 2,894        | 130              | --              | 5,048            | 264              | 356              | 179,865   | --      | --      | 31,324       | 31,324   | 1,491,345    | 10,000 | △ 312,059 | 1,899,286    |
| 15,916      | --           | --           | --               | --              | --               | --               | --               | 282       | 16,198  | --      | 10           | 10       | 180,543      | --     | --        | 56,798       |
| 15,916      | --           | --           | --               | --              | --               | --               | --               | 15,916    | --      | --      | --           | --       | 19,316       | --     | --        | 19,316       |
| --          | --           | --           | --               | --              | --               | --               | --               | --        | --      | --      | 10           | 10       | 160,945      | --     | --        | 37,200       |
| --          | --           | --           | --               | --              | --               | --               | --               | 282       | --      | --      | --           | --       | 282          | --     | --        | 282          |
| 3,070       | --           | --           | 138              | --              | --               | --               | --               | 3,208     | --      | --      | --           | --       | △ 10,000     | 10,000 | --        | 115,659      |
| 153,525     | --           | 2,894        | --               | --              | 5,048            | 264              | 74               | 161,806   | --      | --      | 31,314       | 31,314   | 1,025,047    | --     | --        | 1,025,047    |
| 153,525     | --           | 2,894        | --               | --              | 5,048            | 264              | 74               | 161,806   | --      | --      | 31,314       | 31,314   | 1,025,047    | --     | --        | 1,025,047    |
| --          | --           | --           | --               | --              | --               | --               | --               | --        | --      | --      | --           | --       | 188,314      | --     | --        | 188,314      |
| △ 1,339     | --           | --           | △ 8              | --              | --               | --               | --               | △ 1,347   | --      | --      | --           | --       | △ 8,218      | --     | --        | △ 8,218      |
| 213,250     | --           | 14           | 178,867          | 662             | 18               | 152              | 127              | 393,091   | 412,468 | 412,468 | 32,272       | 32,272   | 3,214,653    | --     | △ 197,000 | 3,017,653    |
| 78,354      | --           | --           | 178,816          | 473             | 18               | 152              | 127              | 257,940   | 39,216  | 39,216  | 21,657       | 21,657   | 1,210,048    | --     | --        | 1,210,048    |
| 2,248       | --           | 14           | 51               | --              | --               | --               | --               | 2,313     | --      | --      | 384          | 384      | 249,884      | --     | --        | 249,884      |
| --          | --           | --           | --               | --              | --               | --               | --               | --        | --      | --      | --           | --       | 197,000      | --     | --        | 197,000      |
| 132,648     | --           | --           | --               | 189             | --               | --               | --               | 132,837   | --      | --      | --           | --       | 1,176,796    | --     | --        | 1,176,796    |
| 132,648     | --           | --           | --               | 189             | --               | --               | --               | 132,837   | --      | --      | --           | --       | 1,176,193    | --     | --        | 1,176,193    |
| --          | --           | --           | --               | --              | --               | --               | --               | --        | --      | --      | --           | --       | 603          | --     | --        | 603          |
| --          | --           | --           | --               | --              | --               | --               | --               | --        | 373,253 | 373,253 | 9,321        | 9,321    | 384,905      | --     | --        | 384,905      |
| --          | --           | --           | --               | --              | --               | --               | --               | --        | --      | --      | 910          | 910      | 910          | --     | --        |              |

連結純資産変動計算書内訳表

| 科目            | 一般会計等財務書類   |              |           |             | 全体財務書類    |           |             |         |           |          |           |             |             |   | 連結修正等     | 相殺消去        | 純計 |              |
|---------------|-------------|--------------|-----------|-------------|-----------|-----------|-------------|---------|-----------|----------|-----------|-------------|-------------|---|-----------|-------------|----|--------------|
|               | 一般会計        | 総計<br>(単純合算) | 相殺消去      | 純計          | 公営事業会計    |           |             |         |           |          |           |             |             |   |           |             |    |              |
|               |             |              |           |             | 公営企業会計    |           |             |         | 特別会計      |          |           |             |             |   |           |             |    | 総計<br>(単純合算) |
|               |             |              |           |             | 水道事業      | 下水道事業     | 国民健康保険      | 駐車場事業   | 後期高齢者医療   | 交通災害共済事業 | 温泉事業      | 特別養護老人ホーム事業 |             |   |           |             |    |              |
| 前年度末純資産残高     | 29,325,805  | 29,325,805   | △ 581,314 | 28,744,491  | 1,715,790 | 2,703,433 | 33,301      | 146,316 | △ 9,657   | 68,842   | △ 351,238 | 71,158      | 33,703,750  | - | 1,000     | 33,704,750  |    |              |
| 純行旅コスト(△)     | △ 6,121,475 | △ 6,121,475  | 1,663,062 | △ 4,458,414 | 5,476     | △ 163,266 | △ 1,842,943 | 262     | △ 379,011 | 1,952    | 148,249   | △ 43,578    | △ 8,394,333 | - | 2,031,517 | △ 6,362,816 |    |              |
| 財産            | 5,983,615   | 5,983,615    | △ 6,375   | 5,977,240   | 8,160     | 140,920   | 1,863,328   | -       | 374,174   | -        | 3,601     | 21,441      | 8,395,240   | - | △ 319,435 | 8,075,804   |    |              |
| 税金等           | 4,876,897   | 4,876,897    | △ 6,375   | 4,870,522   | 8,160     | 49,800    | 495,913     | -       | 374,174   | -        | 3,601     | 21,441      | 5,829,986   | - | △ 269,235 | 5,560,751   |    |              |
| 国庫等補助金        | 1,106,718   | 1,106,718    | -         | 1,106,718   | -         | 91,120    | 1,367,415   | -       | -         | -        | -         | -           | 2,565,253   | - | △ 50,200  | 2,515,053   |    |              |
| 本年度差額         | △ 137,860   | △ 137,860    | 1,656,687 | 1,518,826   | 13,636    | △ 22,346  | 20,385      | 262     | △ 4,837   | 1,952    | 151,851   | △ 22,137    | 907         | - | 1,712,082 | 1,712,988   |    |              |
| 固定資産の変動(内部変動) | -           | -            | -         | -           | -         | -         | -           | -       | -         | -        | -         | -           | -           | - | -         | -           |    |              |
| 有形固定資産等の増加    | -           | -            | -         | -           | -         | -         | -           | -       | -         | -        | -         | -           | -           | - | -         | -           |    |              |
| 有形固定資産等の減少    | -           | -            | -         | -           | -         | -         | -           | -       | -         | -        | -         | -           | -           | - | -         | -           |    |              |
| 貸付金・基金等の増加    | -           | -            | -         | -           | -         | -         | -           | -       | -         | -        | -         | -           | -           | - | -         | -           |    |              |
| 貸付金・基金等の減少    | -           | -            | -         | -           | -         | -         | -           | -       | -         | -        | -         | -           | -           | - | -         | -           |    |              |
| 資産評価差額        | -           | -            | -         | -           | -         | -         | -           | -       | -         | -        | -         | -           | -           | - | -         | -           |    |              |
| 無償所管換等        | 3,013       | 3,013        | -         | 3,013       | -         | -         | -           | -       | -         | -        | -         | -           | 3,013       | - | -         | 3,013       |    |              |
| 他団体出賃等分の増加    | -           | -            | -         | -           | -         | -         | -           | -       | -         | -        | -         | -           | -           | - | -         | -           |    |              |
| 他団体出賃等分の減少    | -           | -            | -         | -           | -         | -         | -           | -       | -         | -        | -         | -           | -           | - | -         | -           |    |              |
| 比例連結割合変更に伴う差額 | -           | -            | -         | -           | -         | -         | -           | -       | -         | -        | -         | -           | -           | - | -         | -           |    |              |
| その他           | -           | -            | -         | -           | -         | -         | -           | -       | -         | -        | -         | -           | -           | - | -         | -           |    |              |
| 本年度純資産変動額     | △ 134,847   | △ 134,847    | 1,656,687 | 1,521,839   | 13,636    | △ 22,346  | 20,385      | 262     | △ 4,837   | 1,952    | 151,851   | △ 22,137    | 3,920       | - | 1,712,082 | 1,716,001   |    |              |
| 本年度末純資産残高     | 29,190,957  | 29,190,957   | 1,075,373 | 30,266,330  | 1,729,426 | 2,681,087 | 53,687      | 146,578 | △ 14,494  | 70,795   | △ 199,387 | 49,021      | 33,707,670  | - | 1,713,082 | 35,420,751  |    |              |

連結資金収支計算書内訳表

| 科目            | 一般会計等財務書類 |              |             |           | 全体財務書類    |           |           |           |         |          |           |             |           |           | 連結修正等       | 相殺消去        | 純計        |              |
|---------------|-----------|--------------|-------------|-----------|-----------|-----------|-----------|-----------|---------|----------|-----------|-------------|-----------|-----------|-------------|-------------|-----------|--------------|
|               | 一般会計      | 総計<br>(単純合算) | 相殺消去        | 純計        | 公営事業会計    |           |           |           |         |          |           |             |           |           |             |             |           |              |
|               |           |              |             |           | 公営企業会計    |           |           |           | 特別会計    |          |           |             |           |           |             |             |           | 総計<br>(単純合算) |
|               |           |              |             |           | 水道事業      | 下水道事業     | 国民健康保険    | 駐車場事業     | 後期高齢者医療 | 交通災害共済事業 | 温泉事業      | 特別養護老人ホーム事業 |           |           |             |             |           |              |
| 業務活動収支        | 296,148   | 296,148      | 1,656,687   | 1,952,835 | 111,248   | 105,462   | 14,547    | 464       | △ 29    | 1,952    | 195,682   | 6,360       | 731,836   | -         | 1,713,082   | 2,444,917   |           |              |
| 業務支出          | 5,665,589 | 5,665,589    | △ 1,712,628 | 3,952,961 | 137,930   | 303,032   | 1,875,884 | 5,750     | 374,072 | 4,015    | 93,916    | 228,216     | 8,688,405 | -         | △ 2,092,084 | 6,596,321   |           |              |
| 業務費用支出        | 2,883,769 | 2,883,769    | △ 125,692   | 2,758,077 | 136,023   | 138,767   | 67,708    | 5,750     | 13,216  | 470      | 68,717    | 217,211     | 3,531,631 | -         | △ 138,657   | 3,392,974   |           |              |
| 人件費支出         | 1,254,457 | 1,254,457    | △ 157       | 1,254,300 | 33,804    | 23,376    | 23,209    | -         | 7,920   | -        | 22,456    | 120,077     | 1,485,299 | -         | △ 157       | 1,485,142   |           |              |
| 物件費等支出        | 1,550,916 | 1,550,916    | △ 125,535   | 1,425,382 | 73,113    | 71,572    | 28,880    | 5,750     | 5,195   | 470      | 45,643    | 97,060      | 1,878,599 | -         | △ 138,500   | 1,740,099   |           |              |
| 支払利息支出        | 54,382    | 54,382       | -           | 54,382    | 20,996    | 33,400    | -         | -         | -       | -        | 619       | 74          | 109,472   | -         | -           | 109,472     |           |              |
| その他の支出        | 24,013    | 24,013       | -           | 24,013    | 8,110     | 10,418    | 15,618    | -         | 102     | -        | -         | -           | 58,261    | -         | -           | 58,261      |           |              |
| 移転費用支出        | 2,781,820 | 2,781,820    | △ 1,586,936 | 1,194,884 | 1,194,884 | 1,907     | 164,266   | 1,808,176 | -       | 360,856  | 3,545     | 25,199      | 11,005    | 5,156,774 | -           | △ 1,953,426 | 3,203,347 |              |
| 補助金等支出        | 1,652,636 | 1,652,636    | △ 1,274,876 | 377,760   | -         | 163,123   | 1,808,176 | -         | 360,856 | 1,745    | 2,537     | 10,965      | 4,000,038 | -         | △ 1,634,991 | 2,365,047   |           |              |
| 社会保障給付支出      | 814,891   | 814,891      | -           | 814,891   | -         | -         | -         | -         | -       | -        | -         | -           | 814,891   | -         | -           | 814,891     |           |              |
| 他会計への繰出支出     | 312,060   | 312,060      | △ 312,060   | -         | 1,907     | 1,143     | -         | -         | -       | 1,800    | 1,525     | -           | 318,435   | -         | △ 318,435   | -           |           |              |
| その他の支出        | 2,233     | 2,233        | -           | 2,233     | -         | -         | -         | -         | -       | -        | 21,137    | 39          | 23,409    | -         | -           | 23,409      |           |              |
| 業務収入          | 5,992,279 | 5,992,279    | △ 55,942    | 5,936,337 | 249,177   | 408,494   | 1,890,432 | 6,214     | 374,044 | 5,967    | 289,599   | 234,576     | 9,450,781 | -         | △ 379,022   | 9,071,779   |           |              |
| 税金等収入         | 4,879,918 | 4,879,918    | △ 6,375     | 4,873,543 | -         | -         | 491,782   | -         | 373,871 | -        | 2,656     | 20,915      | 5,769,143 | -         | △ 218,435   | 5,550,707   |           |              |
| 国庫等補助金収入      | 819,928   | 819,928      | -           | 819,928   | -         | -         | 1,367,415 | -         | -       | -        | -         | -           | 2,187,343 | -         | △ 50,200    | 2,137,143   |           |              |
| 使用料及び手数料収入    | 167,361   | 167,361      | -           | 167,361   | 213,429   | 348,686   | 211       | 6,106     | 38      | -        | 286,938   | -           | 1,022,769 | -         | -           | 1,022,769   |           |              |
| その他の収入        | 125,071   | 125,071      | △ 49,567    | 75,504    | 35,748    | 59,808    | 31,023    | 107       | 135     | 5,967    | 5         | 213,661     | 471,526   | -         | △ 110,367   | 361,159     |           |              |
| 臨時支出          | 30,541    | 30,541       | -           | 30,541    | -         | -         | -         | -         | -       | -        | -         | -           | 30,541    | -         | -           | 30,541      |           |              |
| 災害復旧事業費支出     | 30,541    | 30,541       | -           | 30,541    | -         | -         | -         | -         | -       | -        | -         | -           | 30,541    | -         | -           | 30,541      |           |              |
| その他の支出        | -         | -            | -           | -         | -         | -         | -         | -         | -       | -        | -         | -           | -         | -         | -           | -           |           |              |
| 臨時収入          | -         | -            | -           | -         | -         | -         | -         | -         | -       | -        | -         | -           | -         | -         | -           | -           |           |              |
| 投資活動収支        | △ 555,936 | △ 555,936    | △ 197,000   | △ 752,936 | △ 109,069 | △ 101,428 | 590       | △ 3       | -       | △ 14     | △ 10,450  | △ 5,528     | △ 781,838 | -         | △ 198,000   | △ 979,838   |           |              |
| 投資活動支出        | 1,905,751 | 1,905,751    | -           | 1,905,751 | 134,229   | 283,300   | 0         | 3         | -       | 14       | 10,450    | 6,671       | 2,340,418 | -         | -           | 2,340,418   |           |              |
| 公共施設等整備費支出    | 1,369,379 | 1,369,379    | -           | 1,369,379 | 134,229   | 283,300   | -         | -         | -       | -        | 10,450    | 5,555       | 1,802,913 | -         | -           | 1,802,913   |           |              |
| 基金積立金支出       | 23,372    | 23,372       | -           | 23,372    | -         | -         | 0         | 3         | -       | 14       | -         | 1,116       | 24,504    | -         | -           | 24,504      |           |              |
| 投資及び出資金支出     | -         | -            | -           | -         | -         | -         | -         | -         | -       | -        | -         | -           | -         | -         | -           | -           |           |              |
| 貸付金支出         | 513,000   | 513,000      | -           | 513,000   | -         | -         | -         | -         | -       | -        | -         | -           | 513,000   | -         | -           | 513,000     |           |              |
| その他の支出        | -         | -            | -           | -         | -         | -         | -         | -         | -       | -        | -         | -           | -         | -         | -           | -           |           |              |
| 投資活動収入        | 1,349,815 | 1,349,815    | △ 197,000   | 1,152,815 | 25,160    | 181,872   | 590       | -         | -       | -        | -         | 1,143       | 1,558,580 | -         | △ 198,000   | 1,360,580   |           |              |
| 国庫等補助金収入      | 286,790   | 286,790      | -           | 286,790   | -         | 181,872   | -         | -         | -       | -        | -         | -           | 468,662   | -         | -           | 468,662     |           |              |
| 基金取崩収入        | 351,923   | 351,923      | -           | 351,923   | -         | -         | 590       | -         | -       | -        | -         | 1,143       | 353,656   | -         | -           | 353,656     |           |              |
| 貸付金元金回収収入     | 710,000   | 710,000      | △ 197,000   | 513,000   | -         | -         | -         | -         | -       | -        | -         | -           | 710,000   | -         | △ 197,000   | 513,000     |           |              |
| 資産売却収入        | 1,101     | 1,101        | -           | 1,101     | -         | -         | -         | -         | -       | -        | -         | -           | 1,101     | -         | -           | 1,101       |           |              |
| その他の収入        | -         | -            | -           | -         | 25,160    | -         | -         | -         | -       | -        | -         | -           | 25,160    | -         | △ 1,000     | 24,160      |           |              |
| 財務活動収支        | 216,553   | 216,553      | -           | 216,553   | △ 7,087   | △ 798     | -         | -         | -       | -        | △ 211,654 | △ 832       | △ 3,818   | -         | 197,000     | 193,182     |           |              |
| 財務活動支出        | 812,898   | 812,898      | -           | 812,898   | 66,787    | 153,098   | -         | -         | -       | -        | 223,654   | 832         | 1,257,269 | -         | △ 197,000   | 1,060,269   |           |              |
| 地方債等償還支出      | 781,432   | 781,432      | -           | 781,432   | 66,787    | 153,098   | -         | -         | -       | -        | 223,654   | -           | 1,224,971 | -         | △ 197,000   | 1,027,971   |           |              |
| その他の支出        | 31,466    | 31,466       | -           | 31,466    | -         | -         | -         | -         | -       | -        | -         | 832         | 32,298    | -         | -           | 32,298      |           |              |
| 財務活動収入        | 1,029,451 | 1,029,451    | -           | 1,029,451 | 59,700    | 152,300   | -         | -         | -       | -        | 12,000    | -           | 1,253,451 | -         | -           | 1,253,451   |           |              |
| 地方債等発行収入      | 1,029,451 | 1,029,451    | -           | 1,029,451 | 59,700    | 152,300   | -         | -         | -       | -        | 12,000    | -           | 1,253,451 | -         | -           | 1,253,451   |           |              |
| その他の収入        | -         | -            | -           | -         | -         | -         | -         | -         | -       | -        | -         | -           | -         | -         | -           | -           |           |              |
| 本年度資金収支差額     | △ 43,235  | △ 43,235     | 1,459,687   | 1,416,452 | △ 4,908   | 3,235     | 15,137    | 461       | △ 29    | 1,939    | △ 26,422  | -           | △ 53,820  | -         | 1,712,082   | 1,658,261   |           |              |
| 前年度末資金残高      | 354,464   | 354,464      | -           | 354,464   | 355,955   | 149,922   | -         | 196       | 405     | 7,858    | 66,931    | -           | 935,772   | -         | -           | 935,772     |           |              |
| 比例連結割合変更に伴う差額 | -         | -            | -           | -         | -         | -         | -         | -         | -       | -        | -         | -           | -         | -         | -           | -           |           |              |
| 本年度末資金残高      | 311,229   | 311,229      | 1,459,687   | 1,770,916 | 351,087   | 153,158   | 15,137    | 657       | 376     | 9,797    | △ 40,510  | -           | 881,951   | -         | 1,712,082   | 2,594,033   |           |              |
| 前年度末繰上り現金残高   | 8,979     | 8,979        | -           | 8,979     | -         | -         | -         | -         | -       | -        | -         | -           | 8,979     | -         | -           | 8,979       |           |              |
| 本年度繰上り現金増減額   | 305       | 305          | -           | 305       | -         | -         | -         | -         | -       | -        | -         | -           | 305       | -         | -           | 305         |           |              |
| 本年度末繰上り現金残高   | 9,284     | 9,284        | -           | 9,284     | -         | -         | -         | -         | -       | -        | -         | -           | 9,284     | -         | -           | 9,284       |           |              |
| 本年度末現金残高      | 320,513   | 320,513      | 1,459,687   | 1,780,199 | 351,087   | 153,158   | 15,137    | 657       | 376     | 9,797    | 40,510    | -           | 891,235   | -         | 1,712,082   | 2,603,316   |           |              |



(単位：千円)

| 連結財務書類      |              |              |                  |                 |                  |                  |                  |             |           |           |          |          |              | 総計<br>(単体合算) | 連結修正等       | 相殺消去         | 純計 |
|-------------|--------------|--------------|------------------|-----------------|------------------|------------------|------------------|-------------|-----------|-----------|----------|----------|--------------|--------------|-------------|--------------|----|
| 一部事業組合・広域連合 |              |              |                  |                 |                  |                  |                  | 地方三公社       |           |           | 第三セクター等  |          |              |              |             |              |    |
| 諏訪広域連合      | 湖北行政<br>事務組合 | 湖周行政<br>事務組合 | 県後期高齢者<br>医療広域連合 | 長野県地方<br>滞納整理機構 | 長野県市町村<br>総合事務組合 | 長野県市町村<br>自治圏長組合 | 諏訪広域公立<br>大学事務組合 | 小計          | 土地開発公社    | 小計        | 地域開発公社   | 小計       |              |              |             |              |    |
| 406,083     | 182,216      | 370,696      | 193,737          | 271             | 5,629            | 496              | 512              | 1,159,642   | △ 444,973 | △ 444,973 | 159,559  | 159,559  | 34,577,978   | 1,101,686    | △ 122,745   | 35,556,920   |    |
| △ 2,312,527 | △ 40,370     | △ 103,338    | △ 3,830,534      | △ 587           | △ 244            | △ 81             | △ 183            | △ 6,287,863 | △ 561     | △ 561     | △ 27,406 | △ 27,406 | △ 14,710,163 | △ 239,340    | 1,953,584   | △ 12,995,920 |    |
| 2,312,585   | 45,157       | 82,361       | 3,821,290        | 583             | 93               | --               | 220              | 6,262,289   | 242,512   | 242,512   | 27,723   | 27,723   | 14,827,764   | --           | △ 1,953,584 | 12,974,180   |    |
| 1,514,867   | 45,157       | 82,361       | 2,200,580        | --              | --               | --               | 218              | 3,843,276   | --        | --        | 800      | 800      | 9,674,062    | --           | △ 1,634,135 | 8,039,927    |    |
| 797,718     | --           | --           | 1,620,710        | 583             | --               | --               | 3                | 2,419,013   | 242,512   | 242,512   | 26,923   | 26,923   | 5,253,702    | --           | △ 319,449   | 4,934,253    |    |
| 58          | 4,787        | △ 20,977     | △ 9,244          | △ 4             | △ 150            | △ 81             | 38               | △ 25,574    | 241,951   | 241,951   | 317      | 317      | 217,600      | △ 239,340    | --          | △ 21,740     |    |
| --          | --           | --           | --               | --              | --               | --               | --               | --          | --        | --        | --       | --       | --           | --           | --          | --           |    |
| --          | --           | --           | --               | --              | --               | --               | --               | --          | --        | --        | --       | --       | --           | --           | --          | --           |    |
| --          | --           | --           | --               | --              | --               | --               | --               | --          | --        | --        | --       | --       | --           | --           | --          | --           |    |
| --          | --           | --           | --               | --              | --               | --               | --               | --          | --        | --        | --       | --       | --           | --           | --          | --           |    |
| --          | --           | --           | --               | --              | --               | --               | --               | --          | --        | --        | --       | --       | --           | --           | --          | --           |    |
| --          | --           | --           | --               | --              | --               | --               | --               | --          | --        | --        | --       | --       | --           | --           | --          | --           |    |
| --          | --           | --           | --               | --              | --               | --               | --               | --          | --        | --        | --       | --       | --           | --           | --          | --           |    |
| --          | --           | --           | --               | --              | --               | --               | --               | --          | --        | --        | --       | --       | --           | --           | --          | --           |    |
| --          | --           | --           | --               | --              | --               | --               | --               | --          | --        | --        | --       | --       | --           | --           | --          | --           |    |
| --          | --           | --           | --               | --              | --               | --               | --               | --          | --        | --        | --       | --       | --           | --           | --          | --           |    |
| △ 1,856     | 10,380       | △ 8,806      | △ 5,489          | △ 69            | △ 412            | --               | △ 67             | △ 6,319     | --        | --        | --       | --       | △ 6,319      | --           | --          | △ 6,319      |    |
| --          | --           | --           | △ 7              | --              | --               | --               | --               | △ 7         | --        | --        | --       | --       | △ 7          | --           | --          | △ 7          |    |
| △ 1,798     | 15,167       | △ 29,783     | △ 14,740         | △ 73            | △ 562            | △ 81             | △ 29             | △ 31,899    | 241,951   | 241,951   | 317      | 317      | 214,288      | △ 239,340    | --          | △ 25,052     |    |
| 404,285     | 197,383      | 340,914      | 178,997          | 198             | 5,067            | 417              | 483              | 1,127,742   | △ 203,022 | △ 203,022 | 159,876  | 159,876  | 34,792,266   | 862,346      | △ 122,745   | 35,531,867   |    |

(単位：千円)

| 連結財務書類      |              |              |                  |                 |                  |                  |                  |           |           |           |         |         |            | 総計<br>(単体合算) | 連結修正等       | 相殺消去        | 純計 |
|-------------|--------------|--------------|------------------|-----------------|------------------|------------------|------------------|-----------|-----------|-----------|---------|---------|------------|--------------|-------------|-------------|----|
| 一部事業組合・広域連合 |              |              |                  |                 |                  |                  |                  | 地方三公社     |           |           | 第三セクター等 |         |            |              |             |             |    |
| 諏訪広域連合      | 湖北行政<br>事務組合 | 湖周行政<br>事務組合 | 県後期高齢者<br>医療広域連合 | 長野県地方<br>滞納整理機構 | 長野県市町村<br>総合事務組合 | 長野県市町村<br>自治圏長組合 | 諏訪広域公立<br>大学事務組合 | 小計        | 土地開発公社    | 小計        | 地域開発公社  | 小計      |            |              |             |             |    |
| 30,444      | 19,892       | 52,591       | △ 9,169          | △ 4             | △ 150            | △ 81             | 38               | 93,560    | 240,774   | 240,774   | 5,767   | 5,767   | 1,071,937  | --           | 1,000       | 1,072,937   |    |
| 2,286,919   | 29,806       | 93,872       | 3,844,624        | 609             | 249              | 2,996            | 183              | 6,259,258 | 5,245     | 5,245     | 581,402 | 581,402 | 15,534,309 | --           | △ 2,141,651 | 13,392,658  |    |
| 393,023     | 29,292       | 93,110       | 68,497           | 150             | 249              | 2,760            | 0                | 587,080   | 5,245     | 5,245     | 581,402 | 581,402 | 4,705,358  | --           | △ 184,241   | 4,521,117   |    |
| 235,479     | 5,088        | 10,174       | 339              | 22              | 74               | 76               | 0                | 251,262   | --        | --        | 101,686 | 101,686 | 1,838,247  | --           | △ 157       | 1,838,089   |    |
| 132,112     | 23,153       | 81,167       | 15,793           | 106             | 18               | 2,684            | 0                | 255,033   | 4,585     | 4,585     | 92,933  | 92,933  | 2,231,150  | --           | △ 184,083   | 2,047,067   |    |
| 470         | 1,041        | 1,713        | --               | --              | --               | --               | --               | 3,224     | 449       | 449       | --      | --      | 113,145    | --           | --          | 113,145     |    |
| 24,962      | --           | 56           | 52,965           | 22              | 157              | --               | --               | 77,562    | 210       | 210       | 386,783 | 386,783 | 522,816    | --           | --          | 522,816     |    |
| 1,893,896   | 514          | 762          | 3,776,127        | 459             | --               | 236              | 183              | 5,672,177 | --        | --        | --      | --      | 10,828,951 | --           | △ 1,957,410 | 8,871,541   |    |
| 1,892,915   | 248          | 640          | 15,045           | 459             | --               | 236              | 183              | 1,909,726 | --        | --        | --      | --      | 5,909,764  | --           | △ 1,638,975 | 4,270,789   |    |
| 826         | 37           | 122          | 3,761,082        | --              | --               | --               | --               | 3,762,067 | --        | --        | --      | --      | 4,576,958  | --           | --          | 4,576,958   |    |
| --          | --           | --           | --               | --              | --               | --               | --               | --        | --        | --        | --      | --      | 318,435    | --           | △ 318,435   | --          |    |
| 155         | 229          | --           | --               | --              | --               | --               | --               | 384       | --        | --        | --      | --      | 23,793     | --           | --          | 23,793      |    |
| 2,317,363   | 49,699       | 146,463      | 3,835,455        | 605             | 98               | 2,915            | 220              | 6,352,818 | 246,019   | 246,019   | 587,169 | 587,169 | 16,636,787 | --           | △ 2,140,651 | 14,496,136  |    |
| 1,513,840   | 45,157       | 82,361       | 2,200,580        | --              | 93               | --               | 218              | 3,842,249 | --        | --        | 800     | 800     | 9,612,191  | --           | △ 1,583,335 | 8,028,856   |    |
| 797,718     | --           | --           | 1,620,710        | 583             | --               | --               | 3                | 2,419,013 | 242,512   | 242,512   | 26,923  | 26,923  | 4,875,792  | --           | △ 319,449   | 4,556,343   |    |
| 322         | 4,521        | 33,367       | --               | --              | --               | --               | --               | 38,210    | --        | --        | --      | --      | 1,060,979  | --           | --          | 1,060,979   |    |
| 5,483       | 21           | 30,735       | 14,165           | 22              | 5                | 2,915            | 0                | 53,346    | 3,506     | 3,506     | 559,446 | 559,446 | 1,087,825  | --           | △ 237,867   | 849,958     |    |
| --          | --           | --           | --               | --              | --               | --               | --               | --        | --        | --        | --      | --      | 30,541     | --           | --          | 30,541      |    |
| --          | --           | --           | --               | --              | --               | --               | --               | --        | --        | --        | --      | --      | 30,541     | --           | --          | 30,541      |    |
| --          | --           | --           | --               | --              | --               | --               | --               | --        | --        | --        | --      | --      | --         | --           | --          | --          |    |
| △ 11,250    | △ 1,625      | --           | --               | △ 15            | 108              | 91               | △ 28             | △ 12,719  | --        | --        | △ 7,818 | △ 7,818 | △ 802,375  | --           | △ 198,000   | △ 1,000,375 |    |
| 31,565      | 1,625        | --           | --               | 15              | 66               | 0                | 28               | 33,299    | --        | --        | 13,834  | 13,834  | 2,387,550  | --           | --          | 2,387,550   |    |
| 9,113       | 1,625        | --           | --               | --              | --               | --               | --               | 10,738    | --        | --        | 7,850   | 7,850   | 1,821,501  | --           | --          | 1,821,501   |    |
| 22,452      | --           | --           | --               | 15              | 66               | 0                | 28               | 22,561    | --        | --        | 3,905   | 3,905   | 50,970     | --           | --          | 50,970      |    |
| --          | --           | --           | --               | --              | --               | --               | --               | --        | --        | --        | --      | --      | 513,000    | --           | --          | 513,000     |    |
| --          | --           | --           | --               | --              | --               | --               | --               | --        | --        | --        | 2,079   | 2,079   | 2,079      | --           | --          | 2,079       |    |
| 20,315      | --           | --           | --               | --              | 174              | 91               | --               | 20,579    | --        | --        | 6,016   | 6,016   | 1,585,175  | --           | △ 198,000   | 1,387,175   |    |
| --          | --           | --           | --               | --              | --               | --               | --               | --        | --        | --        | --      | --      | 468,662    | --           | --          | 468,662     |    |
| 20,060      | --           | --           | --               | --              | 174              | 91               | --               | 20,324    | --        | --        | 5,272   | 5,272   | 379,253    | --           | --          | 379,253     |    |
| 115         | --           | --           | --               | --              | --               | --               | --               | 115       | --        | --        | --      | --      | 710,000    | --           | △ 197,000   | 513,000     |    |
| 140         | --           | --           | --               | --              | --               | --               | --               | 140       | --        | --        | 744     | 744     | 1,216      | --           | --          | 1,216       |    |
| △ 20,053    | △ 18,267     | △ 52,591     | --               | --              | --               | --               | --               | △ 90,911  | △ 239,329 | △ 239,329 | --      | --      | △ 334,058  | --           | 197,000     | △ 137,058   |    |
| 25,176      | 18,267       | 52,591       | --               | --              | --               | --               | --               | 96,034    | 1,324,962 | 1,324,962 | --      | --      | 2,678,265  | --           | △ 197,000   | 2,481,265   |    |
| 25,176      | 18,267       | 52,591       | --               | --              | --               | --               | --               | 96,034    | 1,324,962 | 1,324,962 | --      | --      | 2,645,967  | --           | △ 197,000   | 2,448,967   |    |
| 5,123       | --           | --           | --               | --              | --               | --               | --               | 5,123     | 1,085,633 | 1,085,633 | --      | --      | 32,298     | --           | --          | 32,298      |    |
| 5,123       | --           | --           | --               | --              | --               | --               | --               | 5,123     | 1,085,633 | 1,085,633 | --      | --      | 2,344,207  | --           | --          | 2,344,207   |    |
| △ 859       | --           | --           | △ 9,169          | △ 19            | △ 43             | 10               | 10               | △ 10,070  | 1,445     | 1,445     | △ 2,051 | △ 2,051 | △ 64,496   | --           | --          | △ 64,496    |    |
| 79,169      | --           | --           | 193,473          | 39              | 66               | 143              | 117              | 273,007   | 37,771    | 37,771    | 23,708  | 23,708  | 1,270,257  | --           | --          | 1,270,257   |    |
| △ 464       | --           | --           | △ 5,489          | △ 10            | △ 5              | --               | --               | △ 5,967   | --        | --        | --      | --      | △ 5,967    | --           | --          | △ 5,967     |    |
| 77,846      | --           | --           | 178,816          | 10              | 18               | 152              | 127              | 256,969   | 39,216    | 39,216    | 21,657  | 21,657  | 1,199,793  | --           | --          | 1,199,793   |    |
| 518         | --           | --           | --               | 119             | --               | --               | --               | 637       | --        | --        | --      | --      | 9,616      | --           | --          | 9,616       |    |
| △ 10        | --           | --           | --               | 344             | --               | --               | --               | 334       | --        | --        | --      | --      | 639        | --           | --          | 639         |    |
| 508         | --           | --           | --               | 463             | --               | --               | --               | 971       | --        | --        | --      | --      | 10,255     | --           | --          | 10,255      |    |
| 78,354      | --           | --           | 178,816          | 473             | 18               | 152              | 127              | 257,940   | 39,216    | 39,216    | 21,657  | 21,657  | 1,210,048  | --           | --          | 1,210,048   |    |