

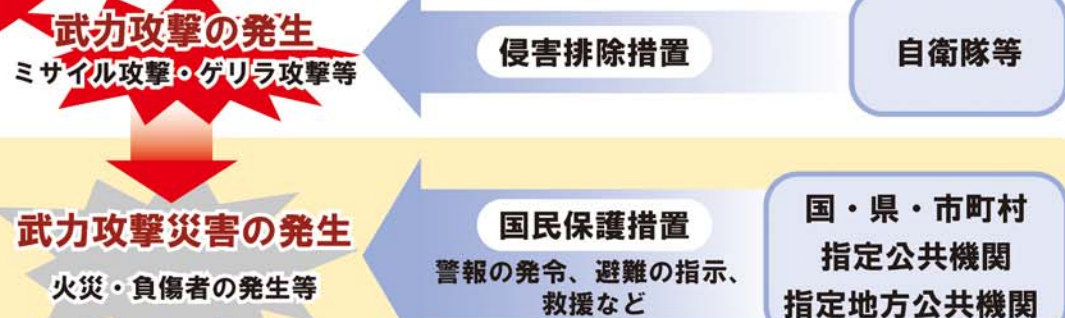
# 国民保護

正確な情報を入手  
しよう！

## 国民保護

下諏訪町では、平成16年9月に施行された「武力攻撃事態等において住民の生命、身体、財産を保護するための措置（住民避難、避難住民の救護、武力攻撃災害への対処等）を的確かつ迅速に実地するため、下諏訪町国民保護計画を策定しました。

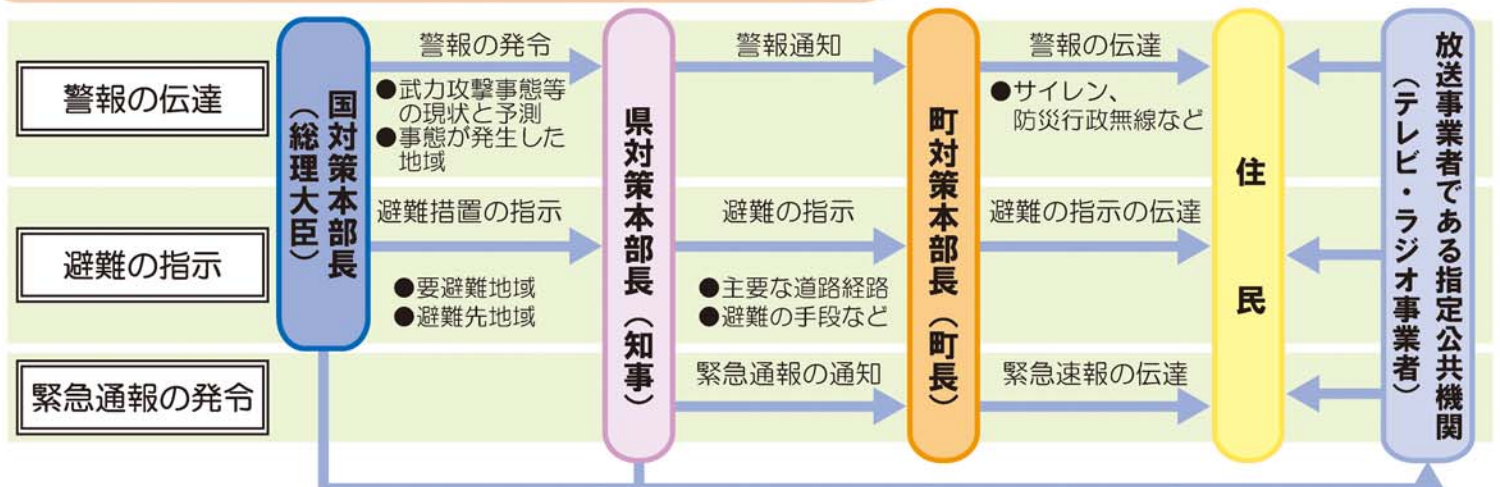
### 武力攻撃事態における国民保護の位置づけ



## 国民保護

武力攻撃災害の発生  
火災・負傷者の発生等


### 警報・避難指示の伝達



### 全国瞬時警報システム（J-ALERT）

大規模災害や武力攻撃事態が発生した際に、人工衛星を利用して情報を発信し、市町村の防災行政無線等を自動で起動することで、国から住民まで瞬時に情報が伝達できるしくみです。

下諏訪町では、防災行政無線を受信できる「下諏訪町防災ラジオ」からもJ-ALERTの警報を受信することができます。



### 事態に応じた避難の類型

武力攻撃事態において警報が発令された後、さらに住民の避難が必要なおき、町長は県の避難指示を受け、住民に避難指示を伝達します。（事態により次のように避難方法が変わります。）

屋内への避難	◆時間的余裕のない弾道ミサイル攻撃の場合など できるだけ速やかに屋内に避難します。その後、事態の推移や被害状況によっては、他の安全な地域に避難します。
要避難地域から域外への避難	◆大規模な着上陸侵略など、本格的な侵略事態の場合など 国の総合的な方針に基づく指示を踏まえて避難します。避難方法は上記の避難と同じです。
町の区域を超える広域避難	◆移動の安全が確保され、ある程度の時間的余裕のある場合など 避難の指示に沿って、要避難地域の住民を避難先地域へと誘導します。バスなどの車両等を利用します。

# 防災情報

知っておきたい、  
情報サービス

## 家族・知人の安否を確認する

### 災害用伝言ダイヤル「171」を覚えておこう！

大災害発生時は、電話がかかりにくい状況が数日続くことがあります。このような状況下では、「自分の安否を家族や知人に伝達する」ための「災害時伝言ダイヤル171」や「災害用伝言板」が開設されます。

このサービスを利用することにより、家族や知人の安否を確認することができます。

### 災害用伝言ダイヤルの利用方法



\*電話番号には、それぞれ次の番号を市外局番から入力してください。

- 被災地の方**  
自宅の電話番号、または連絡を取りたい被災地の方の電話番号
- 被災地以外の方**  
連絡を取りたい被災地の方の電話番号

※詳細は「NTT東日本 災害用伝言ダイヤルホームページ」を確認してください。http://www.ntt-east.co.jp/saigai/voice171/index.html

携帯電話会社各社では「災害用伝言板」を開設します。

- NTT docomo iMenu → 災害用伝言板
  - SoftBank Yahoo!ケータイ → 災害用伝言板
  - EMOBILE EMnetサービス → 災害用伝言板
  - au KDDI EZweb → 災害用伝言板
  - WILLCOM 公式サイト/H'LINK → 災害用伝言板
- ※詳細は各携帯会社ホームページで確認ください。

## メール配信サービス

下諏訪町メール配信サービスは、安全安心に暮らせる町づくりの一環として、防災情報などを、みなさんのパソコンや携帯電話に電子メールでお知らせするサービスです。

下記へアクセスし登録することで  
メールが受信できます。

http://shimosuwa.mail-dpt.jp



### メール配信サービスの流れ



## 防災情報を入手するには？

防災情報は、各機関から下のような経路で伝達されます。町民のみなさんは、防災行政無線・防災ラジオ・テレビ・インターネットなどを活用して情報収集をして下さい。

### 防災情報の伝達経路

