



# 取り付けただけではダメ! ご自宅の火災警報器の確認をお願いします

あなたの家の火災警報器、日ごろのチェックやお手入れでさらに安全に!

万が一のために、警報が鳴った時の正しい対処法を知っておきましょう!!

## 火災の時

警報音が鳴り、火災を見つけたら次のような対処をしましょう。

- 周りに大声で知らせましょう。
- 避難しましょう。
- 119番通報しましょう。
- 可能なら初期消火を行いましょう。



## 火災でない時

警報音停止ボタンを押すか、室内の換気をするとう警報音は止まります。以下のものに注意してください。

- 燻煙式殺虫剤
- ホコリや小さな虫
- 調理時に発生する大量の煙や湯気



## 電池切れの場合

電池を新しいものに交換してください。(電池寿命10年タイプは機器交換をしましょう。)




## 機器異常の場合

「ピッピッピ」と一定の間隔で鳴る場合は、機器の異常です。新しい火災警報器に交換してください。


定期的に作動確認し、音を聞きましょう!!

ボタンを押す、またはひもを引いて作動確認をします



- 定期的に作動確認をしましょう。
- 定期的に家族で火災時の警報音を聞いてみましょう。

音が鳴らない場合は?



- それでも鳴らない場合は、「電池切れ」か「機器本体の故障」ですので、取扱説明書をご覧ください。

汚れた時のお手入れの仕方




- 汚れが付着した場合は、家庭用中性洗剤を浸して十分に絞った布で軽く拭き取ってください。
- ベンジンやシンナーなどの有機溶剤の使用や、水洗いは絶対にしないでください。

- お掃除の方法は機種によって違いますので、取扱説明書をご覧ください。

火災警報器は、最大10年を目安に交換をおすすめします!

## 注意

交換した火災警報器や電池は分別して破棄してください。



ご注意ください!!

- 火災警報器の種類によって、細かい注意点が異なります。製品に付属している取扱説明書を必ずご覧ください。
- お手入れや作動確認は、高所での作業となり、転倒や落下などの危険があります。安定した足場を確保して作業を行ってください。
- 煙の出る殺虫剤などを使用すると警報が鳴ることがあります。火災警報器をビニール袋で覆うなどしてください。終了後はビニール袋を必ず取りはずしてください。

# 小沢貞義教育長退任 新教育長に松崎泉さんが就任

任期満了に伴う小沢貞義教育長の退任式が、8月5日（金）町庁舎講堂において行われました。長い間お疲れ様でした。

後任の教育長には松崎泉さんが就任されました。

任期は、平成28年8月8日から平成31年8月7日の3年間です。

また、新たな教育委員として北原三千代さんが任命されました。

任期は、平成28年8月8日から平成32年8月7日の4年間です。



盛大な拍手で見送られた小沢貞義教育長



きたはら みちよ  
教育委員 北原 三千代さん  
(社東町第2)



まつざき いずみ  
教育長 松崎 泉さん  
(南四王2部)

# 選挙管理委員に 新たに関久明さんが就任

下諏訪町選挙管理委員会では、委員に欠員が生じたため、新たに関久明さんが委員を務めます。

任期は平成28年7月25日から平成31年10月26日です。



せき ひさあき  
関 久明さん  
(星が丘第1)

## しもすわフォトストーリー まちの話題を写真でご紹介します。



7/2  
(土)

## しもすわガーデンプロジェクト 町民の皆さんへ苗の配布 を行いました

7月2日（土）、総合文化センター駐車場にて、しもすわガーデンプロジェクトによるマリーゴールドの苗の配布が行われました。朝早くから大勢の皆さんにお集まりいただき、列ができるほどの盛況ぶりとなりました。

町内各校の児童・生徒の皆さんがそれぞれ一生懸命育ててきたマリーゴールドは、どれも元気に成長しており、多くの方々が笑顔になって帰っていくのが印象的でした。

また、各校で育てたプランターを、町内の各施設へ配布しました。町を花でいっぱいになりたいとの思いから始まった、しもすわガーデンプロジェクト。今年も町内の様々な場所で、思いが詰まったたくさんの花々が、私たちを楽しませてくれることでしょう。