

新教育委員会委員のご紹介

任期満了に伴う新しい教育委員会委員に、木村一恵さん（東山田）が令和4年11月29日に開かれた町議会12月定例会で、その任命について議会の同意を得て就任されました。任期は令和4年12月24日から4年間です。

また、これまで教育長職務代理者を務めていただいた河西雄一さんの任期満了に伴い、感謝状が贈られました。後任には藤澤美樹さんが新たに選任されました。



河西雄一さん



木村一恵さん

「住民満足度調査」の結果を公表します

平成28年4月にスタートした「第7次下諏訪町総合計画」について、令和3年4月より後期基本計画の計画期間が開始となり、本年度に2年目を迎えたことから、住民の皆様の現在の町政に対する満足度を把握し、前回アンケート調査との比較を行う中で関心の高い施策などの現状の把握や情報分析を行い、今後のまちづくりを考えるうえでの基礎資料とするため、15歳以上の町民の方と、小学校6年生、中学校3年生の皆様を対象に「令和4年度住民満足度調査」を実施しました。

調査結果の詳細については、町ホームページにも掲載しています。

調査にご協力いただいた皆様、誠にありがとうございました。

「令和4年度住民満足度調査」の概要

◇調査対象者

- ① 15歳以上(平成19年4月1日以前生まれ)の下諏訪町民1,000人(永住外国人を含む。)を無作為に抽出
- ② 下諏訪南小学校・下諏訪北小学校の6学年の児童全員
- ③ 下諏訪中学校・下諏訪社中学校の3学年の生徒全員

◇調査期間

- ① 令和4年9月22日(木)から10月21日(金)まで
- ②・③ 令和4年9月28日(水)から10月21日(金)まで

◇調査方法

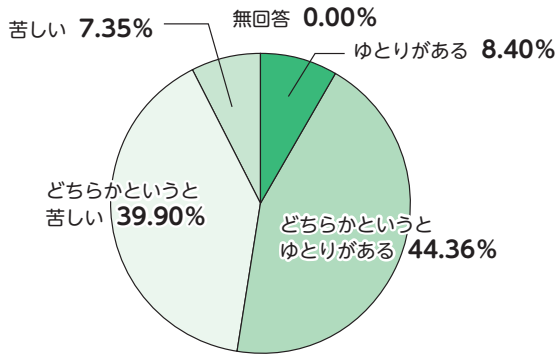
- ① 郵送によるアンケート調査票の配布・回収
(アンケート回答については、電子申請フォームでの申請も受付)
- ②・③ 各学校を通じて直接アンケート調査票を配布・回収

◇調査票の配布・回収結果

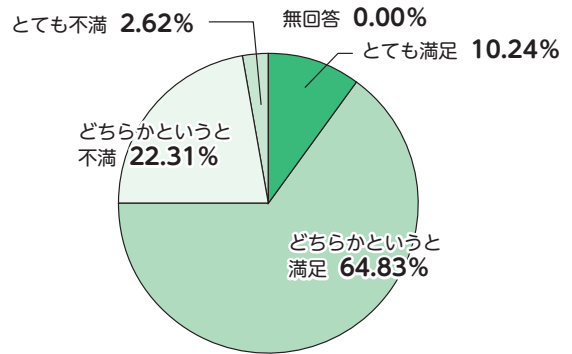
区分	配布数	回収数	回収率
① 15歳以上の町民	1,000件	381件	38.1%
② 小学校6学年	156件	145件	92.9%
③ 中学校3学年	156件	135件	86.5%

調査結果〈15歳以上の町民〉

Q.現在の暮らしの状況をどう感じていますか？



Q.下諏訪町での生活に満足していますか？



Q.町の施策で「満足している」もの、「不満を感じる」もの、「今後重要になると思う」ものを選んでください。

(複数回答可)

★『満足している』もの

1	飲み水の十分な供給	69.82%
2	ごみの減量化やリサイクルの推進	28.87%
3	公園や緑地の整備	18.64%
4	三角八丁などの住民参加型イベント	16.01%
5	お舟祭りや町民祭り	14.44%

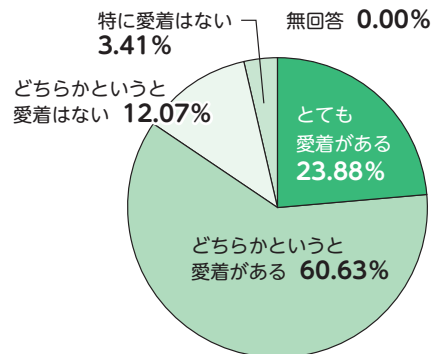
★『不満を感じる』もの

1	商店街の活性化	30.97%
2	企業の誘致	20.21%
3	大雨時の排水対策	19.16%
4	人口減少対策	18.90%
5	除雪・排雪対策	18.64%

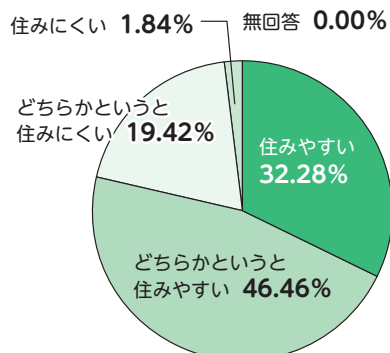
★『今後重要になると思う』もの

1	人口減少対策	37.01%
2	少子化対策	23.88%
3	企業の誘致	21.26%
4	商店街の活性化	21.00%
5	地震や水害などの災害への備え	19.69%

Q.下諏訪町に愛着を感じていますか？



Q.下諏訪町は住みやすい町だと思いますか？



Q.住みやすい、または住みにくい理由は？

(複数回答可)

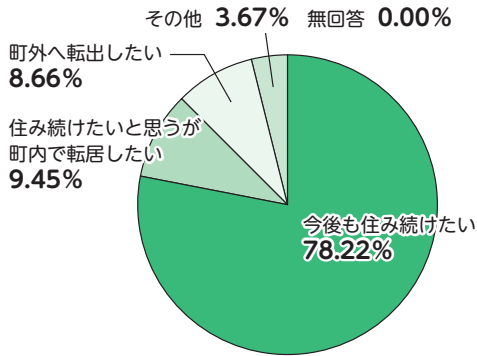
★住みやすいと思う理由

1	コンパクトな町である	37.67%
2	美しい自然豊かな町である	37.33%
3	諏訪大社下社がある	35.33%

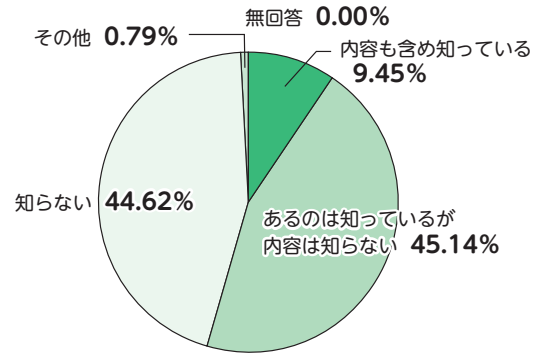
★住みにくいと思う理由

1	商業施設・店舗が少ない	75.31%
2	道路が狭い、交通の便が悪い	40.74%
3	地区役員などの負担がある	30.86%

Q. 今後も町に住み続けたいと思いますか？



Q. 町の「総合計画」を知っていますか？

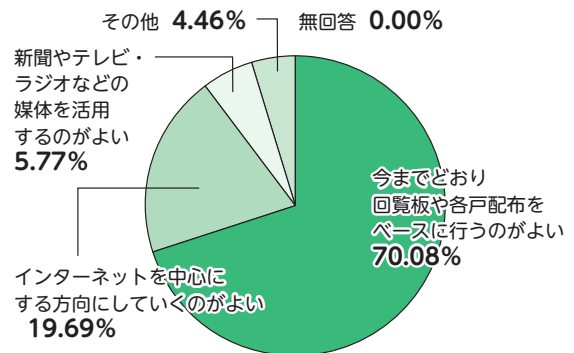


Q. 町からの情報をどうやって知りますか？

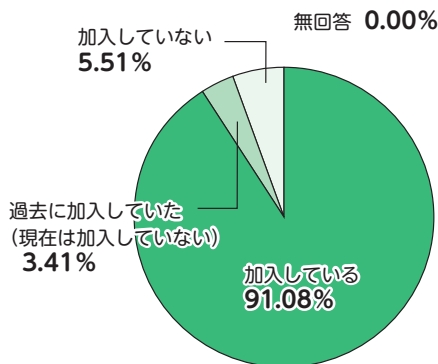
(複数回答可)

1	回覧板	81.10%
2	クローズアップしもすわ (広報誌)	69.55%
3	新聞・雑誌	60.10%
4	町ホームページ	32.55%
5	テレビ・ラジオ	13.39%

Q. 今後の町のお知らせ等の配布方法は？



Q. 区や町内会に加入していますか？



Q. 今後の町の行政運営に望むことは？

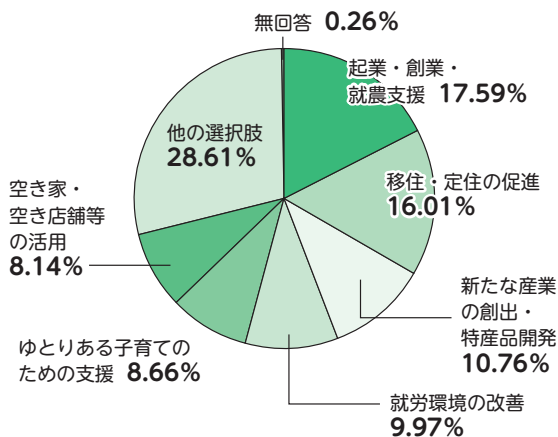
(複数回答可)

1	民間委託の推進	41.99%
2	職員の能力向上、窓口対応サービスの向上	37.53%
3	実績を持つ民間人材の活用	33.33%

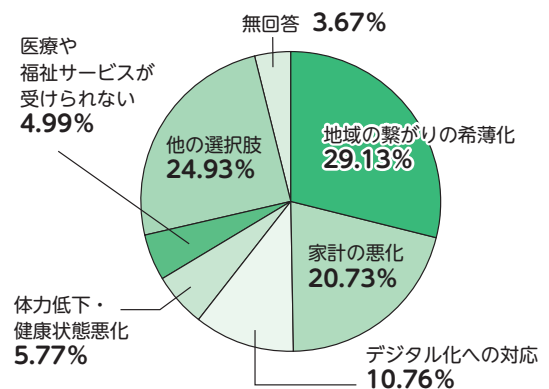
Q. 「SDGs」についてご存じですか？

1	すでに知っており、理解している	37.53%
2	言葉としては聞いたことがある	44.36%
3	聞いたことがない、知らない	17.85%
4	その他、無回答	0.26%

Q. 今後の人口対策の優先順位 1 位は？



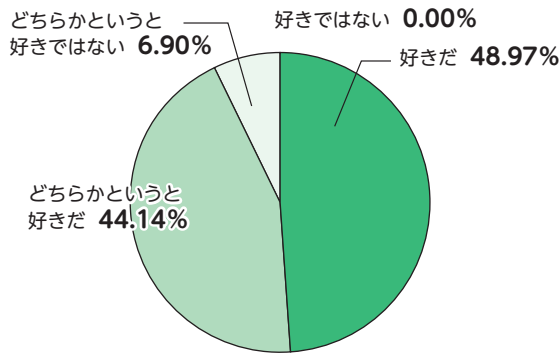
Q. 新型コロナウイルス感染症の影響度 1 位は？



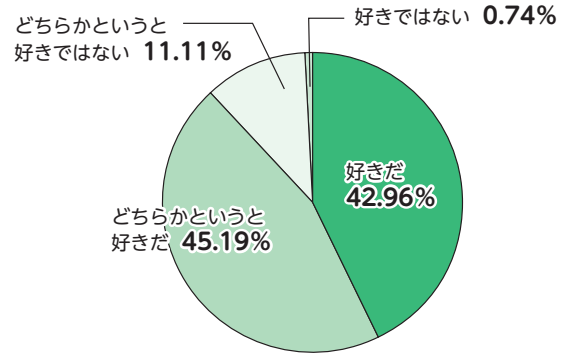
調査結果 〈 小学校6年生・中学校3年生 〉

Q. 下諏訪町のことが好きですか？

★小学校6年生



★中学校3年生



Q. 「好き」または「好きではない」と答えた理由は何ですか？

(複数回答可)

★小学校6年生

【好きな理由】

1	自然が豊かな町だから	54.81%
2	静かな町だから	44.44%
3	御柱祭やお舟祭りがあるから	42.22%

【好きではない理由】

1	お店が少なくて買物が不便	50.00%
2	スポーツ施設やレジャー施設が少ない	40.00%
2	将来働いてみたいと思う会社やお店が少ない	40.00%
2	諏訪湖の環境が気になる	40.00%

★中学校3年生

【好きな理由】

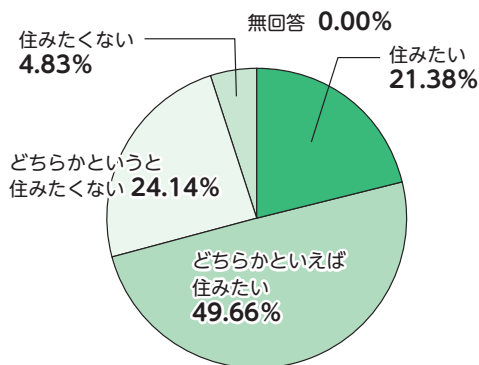
1	自然が豊かな町だから	53.78%
2	静かな町だから	46.22%
3	御柱祭やお舟祭りがあるから	36.97%

【好きではない理由】

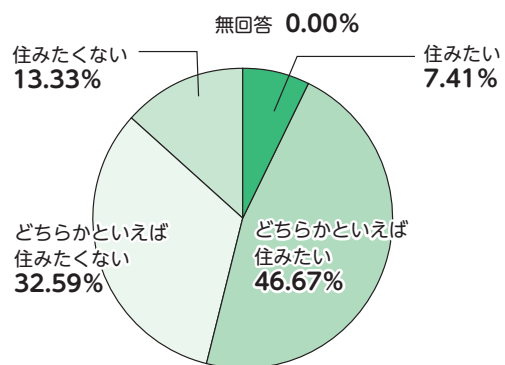
1	お店が少なくて買物が不便	87.50%
2	道路がせまくて通りにくく、交通の便が悪い	43.75%
3	将来働いてみたいと思う会社やお店が少ない	37.50%
3	友だちや兄弟と遊べる場所が少ない	37.50%

Q. 将来（高校や大学を卒業後）、下諏訪町に住みたいと思いますか？

★小学校6年生



★中学校3年生



Q. これからの下諏訪町のどんなところに力を入れてほしいと思いますか？

(複数回答可)

★小学校6年生

1	諏訪湖の環境を良くしてほしい	57.93%
2	ごみのポイ捨てをなくしてほしい	37.24%
3	自然をまもってほしい	32.41%

★中学校3年生

1	諏訪湖の環境を良くしてほしい	42.22%
2	買い物をしやすくしてほしい	37.78%
3	スポーツや遊びの場を増やしてほしい	32.59%

■ 問い合わせ 下諏訪町 総務課 企画係 ☎27-1111 (内線256)