


統一的な基準による下諏訪町財務書類



令和7年3月
下諏訪町

1. 統一的な基準による地方公会計について

現行の地方公共団体の予算・決算に係る会計制度は、現金収支の単式簿記による現金主義会計が採用されており、民間企業会計に比べ、資産・負債の増減、引当金や減価償却の概念がないため、全体としての財政状況がわかりにくいという問題点を抱えています。

単式簿記・現金主義会計では、様々な点で会計に関する情報が不足しているという課題を解決するため、地方公共団体に民間企業が採用している複式簿記・発生主義会計の考え方を取り入れる取組が動き出しました。

このような背景から下諏訪町では、平成 21 年度まで総務省の統一的な作成手法（旧総務省方式）に基づき、普通会計にかかる貸借対照表（バランスシート）と行政コスト計算書を作成・公表を開始し、平成 22 年度会計分からは決算統計等の集計データが活用可能な「総務省方式改訂モデル」を採用した 4 つの財務書類を作成し、歳入歳出という現金の動きだけでなく、現時点で把握できる資産や債務の適切な管理・把握に努めてきました。

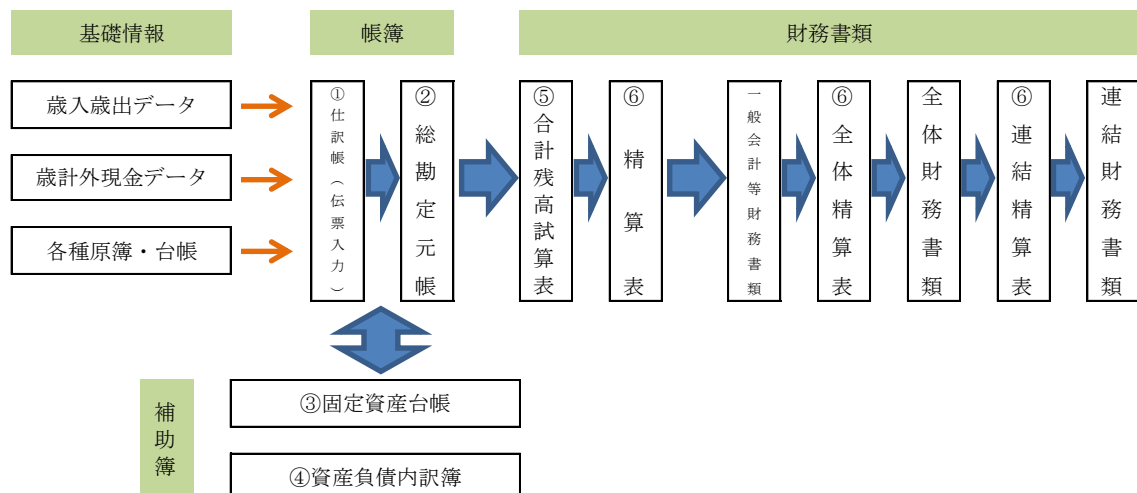
しかし、財務書類の作成方式は当町が採用している総務省方式改訂モデル（以下、改訂モデル）のほかに、基準モデルや各団体独自の方式が混在し、それぞれの作成方式に特徴や課題があることから、平成 26 年に総務省より「今後の公会計の整備促進について」として、固定資産台帳の整備と複式簿記を前提とした財務書類の作成に関する統一的な基準が示され、平成 27 年には、総務大臣より統一的な基準による財務書類を作成することの要請がありました。当町では、平成 28 年度決算から統一的な基準による財務書類 4 表を作成し、財政状況報告書としてまとめています。

2. 財務書類 4 表の作成手順及び概要

統一的な基準による地方公会計による財務書類は下記の 4 種類で構成されます。また、「歳入歳出データ」、「歳計外現金データ」、「各種原簿・台帳」を主な基礎情報とし、図表の手順により作成されることとなります。

①貸借対照表 (バランスシート)	住民サービスを提供するための資産(財産)の保有状態と、その資産に対する負債(将来世代の負担)がどの程度あるか、また純資産(これまでの世代の負担)を総括的に対照表示した一覧表です。
②行政コスト計算書	民間の損益計算書にあたるもので、1年間の行政活動のうち、資産の形成に結びつかない行政サービスに係る経費と、その行政サービスの対価として得られた財源を対比させた一覧表です。
③純資産変動計算書	貸借対照表の純資産の部に計上されている各数値が1年間でどのように変動したかを表す一覧表です。
④資金収支計算書 (キャッシュフロー計算書)	歳計現金(資金)の出入りの情報を性質の異なる3つの活動(『業務活動収支』『投資活動収支』『財務活動収支』)に区分して表示した一覧表です。

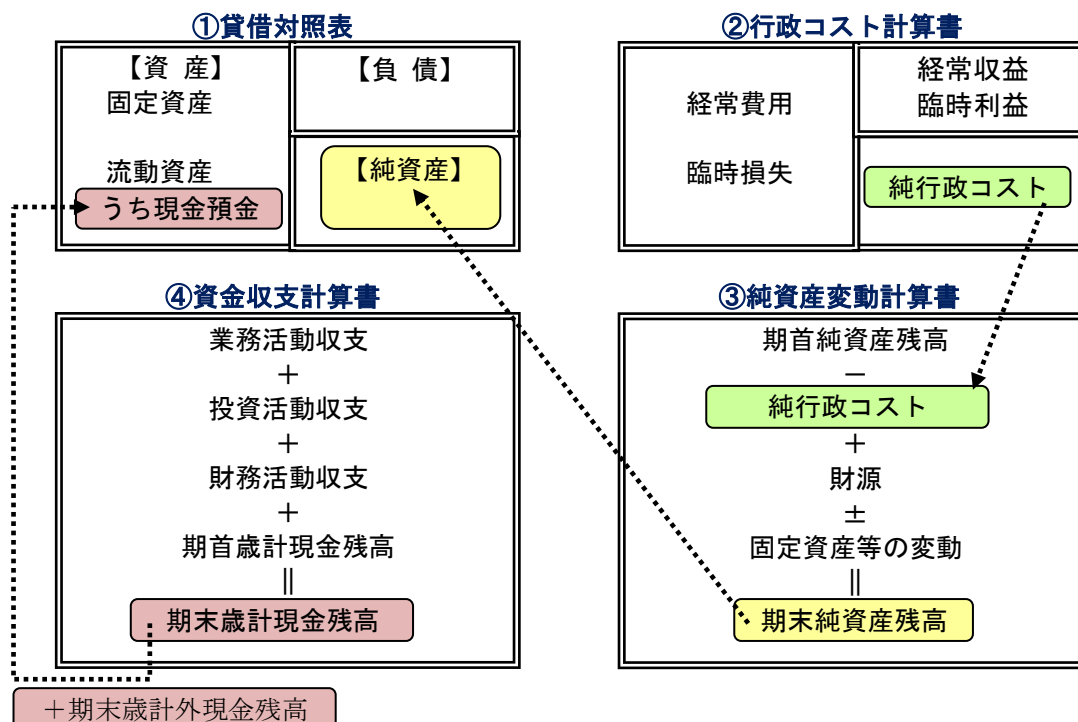
[図表 1 財務書類の作成手順]



3. 財務書類4表の関係

統一的な基準による4種類の財務書類がどのように関わっているのか図表2で示しています。

[図表2 財務書類4表の関係]



「①貸借対照表」は、左側が財産（資産）、右側が財源（負債・純資産）となっており、必ず左右の合計額が一致するため、純資産が減少するという事は資産の減少あるいは負債の増加ということになります。逆に純資産が増加するという事は、資産の増加あるいは負債の減少ということです。この純資産は国・県からの補助金や町の財源で既に負担した部分を表していますが、この純資産の変動を表したものが「③純資産変動計算書」となります。

「③純資産変動計算書」における純資産変動要因の主なものは、純行政コスト（純資産のマイナス要因）と財源（純資産のプラス要因）のため、純行政コストが財源を上回る（一般財源、補助金等で純行政コストを賄いきれない）と純資産が減少し、将来世代への負担である負債を増加させることとなります。逆に財源が純行政コストを上回る（一般財源、補助金等で純行政コストを賄いきったうえで余剰が生じる）と純資産が増加し、将来世代の負担である負債を減少させることとなります。

「②行政コスト計算書」は「③純資産変動計算書」における純行政コストの詳細な内訳明細です。1年間にかかった経常費用から受益者負担である経常収益を控除することで、純経常行政コストを算出し、そこに資産の除売却損益や災害復旧事業費などの臨時損益を含めることで、町の財源で負担すべき純行政コストが算出されます。

「④資金収支計算書」は歳計現金の動きを表す計算書であり、歳計現金の増減明細となります。ここで示される期末歳計現金残高に期末歳計外現金残高を足した額は「①貸借対照表」の現金預金と必ず一致することになります。

以上のことから、財務書類4表はそれぞれ関連を持ちながら、有機的に結びついていることがわかります。

【参考：総務省方式改訂モデルからの主な変更点】

項目	総務省方式改訂モデル	統一的な基準
財務書類の体系	決算統計等数値から引用	◎決算額等を仕訳により数値化 ◎固定資産台帳の整備が必須 ◎複式簿記の導入が前提
貸借対照表	<p>【資産の部】 公共資産 投資等 流動資産</p> <p>行政目的別に分類 (生活インフラ・国土保全、教育等)</p> <p>◎減価償却 直接法による計上</p> <p>【純資産の部】 ◎区分の変更(4→2区分) 公共資産等整備国県補助金等 公共資産等整備一般財源等 その他一般財源等 資産評価差額</p>	<p>【資産の部】 固定資産</p> <p>流動資産</p> <p>性質別に分類 (土地、建物、工作物等)</p> <p>間接法による計上 減価償却累計額の明示化</p> <p>【純資産の部】 固定資産等形成分 余剰分(不足分)</p>
行政コスト計算書	<p>◎名称の変更及び項目の追加</p> <p>①経常行政コスト ②経常収益 ①－②＝純経常行政コスト</p> <p>◎表示区分の変更 縦：性質別 横：目的別</p>	<p>◎経常費用のほか臨時費用についてもコストとして計上 ①経常費用・②経常収益 ③臨時損失・④臨時利益 ①－②＝純経常行政コスト (①－②) + (③－④) ＝純行政コスト</p> <p>性質別のみに変更</p>
純資産変動計算書		◎内訳の簡略化 →これまでの区分内容は附属明細書にて提示
資金収支計算書	<p>◎区分の変更</p> <p>経常的収支 → 業務活動収支 公共資産整備収支 → 投資活動収支 投資・財務的収支 → 財務活動収支</p>	
有形固定資産の評価基準	決算統計データから取得原価を推計	取得原価等で評価 (固定資産台帳にて管理)
会計処理(資産関係)	◎有形固定資産等の分類変更 有形固定資産 売却可能資産	事業用資産・インフラ資産・物品 (売却可能資産は注記対応)
会計処理(負債関係)	◎名称・内容の変更 回収不能見込額 賞与引当金	徴収不能引当金 賞与等引当金(法定福利費を追加)
耐用年数	決算統計の区分に応じた耐用年数の設定	◎原則として耐用年数省令の種類 の区分に基づく耐用年数の設定 ※合理性・客観性のあるものは省令 より長い期間の設定も可能

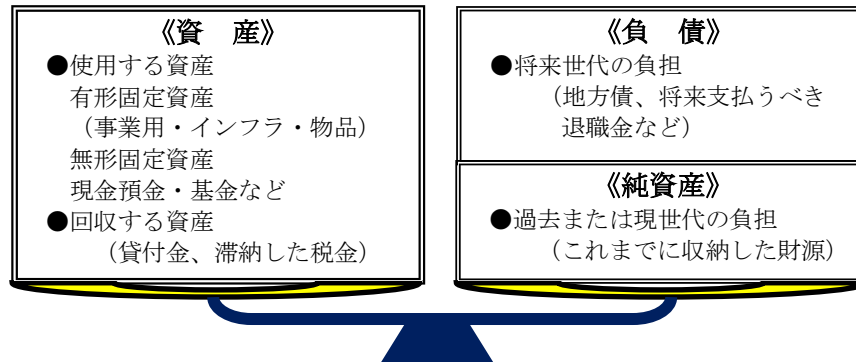
※統一的な基準について、総務省において一部内容等の変更が検討されています。今後、名称・内容等に変更が生じる可能性があります。

4. 貸借対照表

貸借対照表は、町が住民サービスを提供するために現在保有している全ての財産（資産）に対し、今後将来世代が負担する債務（負債）と現在までの世代が負担してきた財産（純資産）を表す財務書類です。

なお、貸借対照表は資産合計と負債・純資産合計の金額が必ず一致し、図表3のように左右のバランスがとれていることから「バランスシート」とも呼ばれています。

【図表3】 貸借対照表の構成



【貸借対照表計上項目の内容】

資産の部	固定資産	事業用資産	町の保有する資産のうち、下記の「インフラ資産」及び「物品」以外の有形固定資産を計上。
		有形固定資産	
		インフラ資産	道路や公園、上下水道施設などを計上。 (システムまたはネットワークの一部であること、移動させること、処分に関し制約を受けるといった特徴を有しているもの)
		物品	町で保有する物品のうち原則として取得価格 50 万円以上のもの (決算書における重要物品) を計上
		無形固定資産	地上権等の用益物権、特許権や著作権等の無体財産などの権利のほか、外部から購入あるいは独自開発をしたソフトウェアなどを取得価額で計上。
	投資その他の資産	投資及び出資金	団体や法人への出資金や保有する有価証券について、実質価額を算定して計上。
		投資損失引当金	市場価格のない投資及び出資金のうち、実質価額が 30%以上低下した場合に計上。
		長期延滞債権	納付・回収期限から 1 年以上経過した収入未済額 町税・使用料・手数料・負担金などの額を計上。
		長期貸付金	貸付金のうち翌年度に償還期限が到来するものを除いた額を計上。
		基金	流動資産に区分されるもの以外のものをいい、計画的に積み立てた減債基金、その他基金の残高を計上。
	徴収不能引当金	貸付金・長期延滞債権のうち、将来徴収不能(不納欠損)となる可能性が高いと見込まれるものを過去の徴収不能の実績から見積もった額で計上。	

資産の部	流動資産	現金預金	現金（手許現金及び要求払現金）及び現金同等物（歳計現金等の預金等）を計上。	
		未収金	町税・使用料・手数料・負担金などのうち、現年調定分（滞納期間が1年未満）の額を計上。	
		短期貸付金	貸付金のうち翌年度に償還期限が到来するものを計上。	
		基金	財政調整基金	年度間の財源不均衡を調整するため、すぐに現金化できる流動性が高い基金で、年度末の基金残高を記載。
			減債基金	町債の返済を繰上償還時などに計画的に行うための資金として積立てしている基金で、年度末残高を記載。
		棚卸資産	売却を目的として保有している資産を計上。	
		徴収不能引当金	未収金のうち、将来徴収不能（不納欠損）となる可能性が高いと見込まれるものを過去の徴収不能の実績から見積もった額で計上。	

負債の部	固定負債	地方債	国や市中銀行等から借入れた年度末の町債元金残高から、翌年度返済予定の元金の額を差し引いた額を計上。
		長期未払金	債務負担行為のうち、既に確定した債務とみなされる額で、期末日より1年以内の支出予定額を除いた額を計上。
		退職手当引当金	町職員が年度末に自己都合退職すると仮定した場合の支払総額。当町は退職手当組合加入団体のため、組合への積立額持分相当額を計上。
		損失補償等引当金	履行すべき額が確定していない損失補償債務等のうち将来負担比率の算定に含めた将来負担額を計上。
	流動負債	1年以内償還予定地方債	国や市中銀行等から借入れた町債元金で、翌年度返済予定の額を計上。
		未払金	債務負担行為のうち翌年度以降の支出予定額を計上。基準日時点までに支払義務が生じており、金額が確定または合理的に見積もることができる金額を計上。
		未払費用	一定の契約により、継続して役務の提供を受けている場合、既に提供された役務に対して未だその対価の支払を終えていないものを計上。
		前受金	既に代金の納入は受けているがこれに対する業務を履行していない場合に計上
		前受収益	一定の契約により、継続して役務の提供を行う場合、基準日時点において未だ提供していない役務に対して支払を受けたものを計上。
		賞与等引当金	翌年度に支払われる予定の6月分賞与（期末・勤勉手当）及び法定福利費のうち、当年度の負担相当額（4/6ヵ月分）を計上。
		預り金	年度末の歳計外現金残高を計上。

純資産の部	1 固定資産等形成分	公共資産などの資産形成に充てられた財源の蓄積をいい、原則として金銭以外の形態（固定資産等）で保有されているものを計上。
	2 余剰分（不足分）	町の費消可能な資源の蓄積をいい、原則として金銭の形態で保有されているものを計上。

貸借対照表

(令和 7年 3月 31日現在)

(単位：千円)

科目	金額	科目	金額
【資産の部】		【負債の部】	
固定資産	39,164,467	固定負債	10,226,554
有形固定資産	37,837,251	地方債	8,204,695
事業用資産	20,469,927	長期未払金	-
土地	7,702,255	退職手当引当金	1,484,152
立木竹	1,924,530	損失補償等引当金	474,921
建物	27,284,716	その他	62,786
建物減価償却累計額	△ 16,797,927	流動負債	1,199,067
工作物	1,322,214	1年以内償還予定地方債	990,501
工作物減価償却累計額	△ 992,096	未払金	-
船舶	-	未払費用	-
船舶減価償却累計額	-	前受金	-
浮標等	-	前受収益	-
浮標等減価償却累計額	-	賞与等引当金	130,388
航空機	-	預り金	10,857
航空機減価償却累計額	-	その他	67,321
その他	-		
その他減価償却累計額	-	負債合計	11,425,621
建設仮勘定	26,235	【純資産の部】	
インフラ資産	16,976,600	固定資産等形成分	40,530,067
土地	12,946,101	余剰分（不足分）	△ 11,159,308
建物	433,699		
建物減価償却累計額	△ 286,576		
工作物	16,080,931		
工作物減価償却累計額	△ 12,197,556		
その他	-		
その他減価償却累計額	-		
建設仮勘定	-		
物品	1,404,156		
物品減価償却累計額	△ 1,013,431		
無形固定資産	13,115		
ソフトウェア	13,115		
その他	-		
投資その他の資産	1,314,100		
投資及び出資金	164,335		
有価証券	3,400		
出資金	160,935		
その他	-		
投資損失引当金	△ 10,000		
長期延滞債権	58,057		
長期貸付金	-		
基金	1,104,332		
減債基金	-		
その他	1,104,332		
その他	-		
徴収不能引当金	△ 2,624		
流動資産	1,631,913		
現金預金	315,013		
未収金	23,206		
短期貸付金	60,743		
基金	1,234,634		
財政調整基金	1,069,290		
減債基金	165,344		
棚卸資産	-		
その他	-		
徴収不能引当金	△ 1,683		
資産合計	40,796,380	純資産合計	29,370,759
		負債及び純資産合計	40,796,380

5. 行政コスト計算書

行政コスト計算書は、1年間の行政活動のうち福祉活動やごみ収集といった資産形成に結びつかない行政サービスに係る経費と、その行政サービスの直接の対価として得られた財源を対比させた財務書類で、企業の損益計算書にあたるものです。

構成要素を「経常費用」、「経常収益」、「臨時損失」及び「臨時利益」の4つに分け、性質別（人件費、物件費など）に金額を表示しています。

「経常費用」から「経常収益」を控除し、算出したものを「純経常行政コスト」といい、当町において、経常的に発生するコストを示すものです。また統一的な基準では、改訂モデルにおいて純資産変動計算書で示していた「臨時損益」を、「臨時損失」及び「臨時利益」として本財務書類にて示しており、この臨時的な損益を「純経常行政コスト」へ加減算したものを「純行政コスト」として、当町における1年間の全ての費用・収益に属する取引を表示しています。

[一般会計等行政コスト計算書]

【様式第2号】

行政コスト計算書

自 令和 6年 4月 1日
至 令和 7年 3月31日

(単位：千円)

科目	
経常費用	8,509,274
業務費用	5,086,281
人件費	1,701,185
職員給与費	1,289,471
賞与等引当金繰入額	120,388
退職手当引当金繰入額	-
その他	291,326
物件費等	3,316,373
物件費	1,612,950
維持補修費	410,613
減価償却費	1,280,472
その他	12,338
その他の業務費用	68,724
支払利息	32,750
徴収不能引当金繰入額	4,525
その他	31,450
移転費用	3,422,992
補助金等	2,142,554
社会保障給付	879,523
他会計への繰出金	399,737
その他	1,179
経常収益	539,266
使用料及び手数料	119,306
その他	419,960
純経常行政コスト	△ 7,970,007
臨時損失	-
災害復旧事業費	-
資産除売却損	-
投資損失引当金繰入額	-
損失補償等引当金繰入額	-
その他	-
臨時利益	-
資産売却益	-
その他	-
純行政コスト	△ 7,970,007

6. 純資産変動計算書

純資産変動計算書は、貸借対照表の「純資産の部」の数値が1年間でどのように変動したのかを表した財務書類です。

純資産の部を構成する「固定資産形成分」「余剰分（不足分）」についての増減が把握できることから、1年間で今までの世代が負担してきた部分が増えたのか減ったのかがわかります。

【純資産変動計算書の項目内容】

	期首純資産残高	前年度末の貸借対照表「純資産残高」を記載。 ※R5 開始貸借対照表「純資産残高」と一致します。	
(1)	純行政コスト	行政コスト計算書における「純行政コスト」と同数値を記載。	
(2)	財源 税金等	地方税、地方交付税、地方譲与税等、地方消費税交付金、地方特例交付金、分担金及び負担金、繰入金などを計上。	
	財源 国県等補助金	当年度に収入した国庫支出金及び県支出金などを計上。	
(3)	固定資産等の変動 ※公共資産等の整備に伴い、純資産内部において、一般財源の異動が必要となるもの。	有形固定資産等の増加	有形固定資産及び無形固定資産の形成による保有資産の増加額または形成のための支出した金額を振替。
		有形固定資産等の減少	有形固定資産及び無形固定資産の減価償却費相当額及び除売却による減少額、または資産売却収入（元本分）、除却相当額及び自己金融効果を伴う減価償却相当額を振替。
		貸付金・基金等の増加	当年度の貸付金・基金等の形成による資産の増加額、または新たな貸付金・基金等のために支出した金額を振替。
		貸付金・基金等の減少	貸付金の償還及び基金の取崩等による減少額または貸付金の償還収入及び基金の取崩収入相当額等を振替。
(4)	資産評価差額	有価証券等の評価差額を計上します。	
	無償所管換等	無償で譲渡または取得した固定資産税の評価額等を計上します。	
	期末純資産残高	期首純資産残高から(1)から(4)を差し引きした額を記載。 ※R6 年度貸借対照表「純資産残高」と一致します。	

純資産変動計算書

自 令和 6年 4月 1日

至 令和 7年 3月31日

(単位：千円)

科目	合計	固定資産 等形成分	
		固定資産 等形成分	余剰分 (不足分)
前年度末純資産残高	29,549,400	40,564,590	△ 11,015,190
純行政コスト(△)	△ 7,970,007		△ 7,970,007
財源	7,785,844		7,785,844
税込等	5,958,929		5,958,929
国県等補助金	1,826,915		1,826,915
本年度差額	△ 184,163		△ 184,163
固定資産等の変動(内部変動)		△ 40,045	40,045
有形固定資産等の増加		1,120,195	△ 1,120,195
有形固定資産等の減少		△ 1,027,472	1,027,472
貸付金・基金等の増加		100,248	△ 100,248
貸付金・基金等の減少		△ 233,016	233,016
資産評価差額	-	-	
無償所管換等	5,522	5,522	
その他	-	-	
本年度純資産変動額	△ 178,641	△ 34,523	△ 144,118
本年度末純資産残高	29,370,759	40,530,067	△ 11,159,308

7. 資金収支計算書

資金収支計算書は、歳計現金（資金）の出入りの情報を性質の異なる3つの区分（活動）に分けて表示した財務書類です。町がどのような活動に資金を必要とし、それをどのように賄ったかを示すとともに、歳計現金をどのような性質で獲得し、または使用しているかを把握することができます。

【様式第4号】

資金収支計算書

自 令和 6年 4月 1日
至 令和 7年 3月 31日

(単位：千円)

科目	金額	科目	金額
【業務活動収支】		【投資活動収支】	
業務支出	7,181,442	投資活動支出	1,638,443
業務費用支出	4,058,449	公共施設等整備費支出	1,120,195
人件費支出	1,692,481	基金積立金支出	100,248
物件費等支出	2,301,768	投資及び出資金支出	-
支払利息支出	32,750	貸付金支出	418,000
その他の支出	31,450	その他の支出	-
移転費用支出	3,122,993	投資活動収入	747,721
補助金等支出	1,842,554	国県等補助金収入	96,267
社会保障給付支出	879,523	基金取崩収入	233,016
他会計への繰出支出	399,737	貸付金元金回収収入	418,094
その他の支出	1,179	資産売却収入	344
業務収入	7,979,783	その他の収入	-
税込等収入	5,958,480	投資活動収支	△ 890,722
国県等補助金収入	1,714,272	【財務活動収支】	
使用料及び手数料収入	119,306	財務活動支出	994,315
その他の収入	187,725	地方債償還支出	949,499
臨時支出	-	その他の支出	44,816
災害復旧事業費支出	-	財務活動収入	1,046,929
その他の支出	-	地方債発行収入	1,046,929
臨時収入	-	その他の収入	-
業務活動収支	798,341	財務活動収支	52,614
		本年度資金収支額	△ 39,767
		前年度末資金残高	343,923
		本年度末資金残高	304,156
		前年度末歳計外現金残高	10,514
		本年度歳計外現金増減額	343
		本年度末歳計外現金残高	10,857
		本年度末現金預金残高	315,013

[一般会計等資金収支計算書]

上記は当町普通会計分の資金収支計算書で、経常的事業や一般的な財源である税込等により継続的に発生する「経常収支」と特別な活動から生じる「臨時収支」を表す「業務活動収支」、投資的事業に係る収支を表す「投資活動収支」、地方債の償還や発行に伴い発生する収支を表す「財務活動収支」という3つの性質の異なる活動に分けて表示しています。

8. 財務書類作成・報告における注記事項

1 重要な会計方針

(1) 有形固定資産等の評価基準及び評価方法

原則として取得原価により計上しています。ただし、有形固定資産について、開始時において、取得原価が不明なもの及び昭和59年度以前に取得したものは、再調達原価として計上しています。また物品においては、取得価額が50万円以上の場合に計上しています。

(2) 有価証券等の評価基準及び評価方法

ア. 市場価格のある有価証券等

財務書類作成基準日時点における時価により計上しています。

イ. 市場価格のない有価証券等

取得原価により計上しています。ただし、実質価額が著しく低下したものについては、相当の減額を行った後の価額で計上しています。

(3) 有形固定資産等の減価償却の方法

ア. 有形固定資産（土地、立木竹、美術・骨董品、歴史的建造物、建物仮勘定は除く）

定額法により算定しています。

イ. 無形固定資産

定額法により算定しています。

ウ. 所有権移転ファイナンス・リース取引に係るリース資産

（リース期間が1年以内のリース取引及び契約1件あたりのリース総額300万円以下のファイナンス・リースは除く）

自己所有の固定資産に適用する減価償却方法と同一の方法で算定しています。

(4) 引当金の計上基準及び算定方法

ア. 徴収不能引当金

長期延滞債権、未収金、貸付金等の徴収不能及び回収不能に備えるため、徴収不能見込額又は回収不能見込額を計上しています。

イ. 賞与等引当金

翌年度6月支給予定の期末手当及び勤勉手当並びにそれらに係る法定福利費相当額の見込額について、それぞれ会計年度の期間に対応する部分を計上しています。

ウ. 退職手当引当金

職員に対する退職手当の支給に備えるため、財務書類作成基準日において在職する職員が自己都合により退職するとした場合の退職手当要支給額を計上しています。

(5) リース取引の処理方法

ファイナンス・リース取引については、通常の売買方法に係る方法に準じた会計処理によって行っています。

(6) 資金収支計算書における資金の範囲

地方自治法第235条の4に規定する歳入歳出に属する現金を範囲としています。

(7) その他財務書類作成のための基本となる重要な事項

ア. 消費税及び地方消費税の会計処理

税込方式によるものとしています。

2 重要な会計方針の変更

重要な会計方針の変更はありません。

3 重要な後発事象

該当する後発事象はありません。

4 偶発債務

- (1) 保証債務および損失補償債務負担の状況
「下諏訪町土地開発公社」財政健全化法の将来負担額 432,808 千円
- (2) その他主要な偶発債務
対象となるものはありません。

5 追加情報

財務書類の内容を理解するために必要と認められる事項は次のとおりです。

- (1) 会計対象範囲（対象とする会計）
一般会計
- (2) 一般会計と普通会計の対象範囲等の差異
対象範囲に差異はありません。
- (3) 出納整理期間
地方自治法第 235 条の 5 の規定により、出納整理期間が設けられています。当会計年度に係る出納整理期間（令和 7 年 4 月 1 日～令和 7 年 5 月 30 日）における現金の受払い等を終了した後の計数をもって会計年度末の計数としています。
- (4) 財務書類の表示単位等
本報告書における財務書類の記載金額は千円単位を利用しています。なお、表示金額未満で四捨五入をしているため、合計等の金額が一致しない場合があります。
- (5) 地方公共団体財政健全化法における健全化判断比率の状況（令和 5 年度決算）

実質赤字比率	連結実質赤字比率	実質公債費比率	将来負担比率
—	—	8.0	32.9
- (6) 利子補給等に係る債務負担行為の翌年度以降の支出予定額
対象となるものはありません。
- (7) 繰越事業に係る将来の支出予定額
繰越明許費（一般会計） 467,862 千円

○貸借対照表に係る注記情報

- (8) 売却可能資産に係る資産科目別の金額及びその範囲
売却可能資産 311,011 千円
売却可能資産の範囲は、普通財産のうち活用が図られていない公共資産としています。

(9) 基金借入金（繰替運用）の内容

基金名	期間	繰替使用額
財政調整基金	令和 6 年 10 月 9 日～令和 6 年 11 月 5 日	300,000 千円
財政調整基金	令和 6 年 12 月 10 日～令和 7 年 3 月 31 日	300,000 千円
財政調整基金	令和 7 年 2 月 6 日～令和 7 年 3 月 31 日	300,000 千円
財政調整基金	令和 7 年 3 月 21 日～令和 7 年 3 月 31 日	380,000 千円

(10) 地方交付税措置のある地方債のうち、将来の普通交付税の算定基礎である基準財政需要額に含まれることが見込まれる金額 6,516,083 千円

(11) 将来負担に関する情報（地方公共団体財政健全化における将来負担比率の算定要素）

普通会計の将来負担額	12,424,681 千円
〔内訳〕 普通会計地方債残高	9,195,196 千円
債務負担行為支出予定額	0 千円
公営企業債等繰入見込額	914,221 千円
一部事務組合等地方債負担見込額	498,304 千円
退職手当負担見込額	1,384,152 千円
設立法人の負債額等負担見込額	432,808 千円
連結実質赤字額	0 千円
一部事務組合等実質赤字負担額	0 千円
基金等将来負担軽減資産	10,846,025 千円
〔内訳〕 地方債償還額等充当基金残高	2,471,344 千円
地方債償還額等充当歳入見込額	1,128,135 千円
地方債償還額等充当交付税見込額	6,516,083 千円
（差引）普通会計が将来負担すべき実質的な負債	1,578,656 千円

(12) 純資産における固定資産等形成分及び余剰分（不足分）の内容

貸借対照表の純資産における固定資産形成分とは、資産形成のために充当した資源の蓄積をいい、固定資産の額に流動資産における短期貸付金及び基金を加えた額を計上しています。また、余剰分（不足分）とは、費消可能な資源の蓄積（原則として金銭）をいい、流動資産（短期貸付金及び基金を除く）から負債を控除した額を計上しています。

○資金収支計算書に係る注記情報

(14) 基礎的財政収支（プライマリーバランス）

業務活動収支（支払利息支出を除く）	798,341 千円
投資活動収支	△ 890,722 千円
<u>基礎的財政収支</u>	<u>△ 92,381 千円</u>

(15) 既存の決算情報との関連性

資産・負債（ストック情報）や現金支出を伴わないコストを発生主義で認識しています。

(16) 一時借入金の状況

資金収支計算書上、一時借入金を増減額は含まれておりません。
なお、一時借入金の限度額は 2,000,000 千円です。

【様式第5号】
附属明細書等

1. 貸借対照表の内容に関する明細

※下記以外の資産及び負債のうち、その額が資産総額の100分の5を超える科目についても作成する。

(1) 資産項目の明細

(単位:円)

区分	前年度末残高 (A)	本年度増加額 (B)	本年度減少額 (C)	本年度末残高 (A)+(B)-(C) (D)	本年度末 減価償却累計額 (E)	本年度償却額 (F)	差引本年度末残高 (D)-(E) (G)
事業用資産	37,715,779,405	840,834,745	62,653,400	38,493,960,750	18,086,687,000	631,377,842	20,407,273,750
土地	7,702,210,463	44,745	0	7,702,255,208	0	0	7,702,255,208
立木竹	1,924,530,100	0	0	1,924,530,100	0	0	1,924,530,100
建物	26,443,926,925	840,780,000	0	27,284,716,925	17,430,666,853	606,832,749	9,854,050,072
工作物	1,322,213,517	0	0	1,322,213,517	1,019,643,146	24,545,093	302,570,371
船舶	0	0	0	0	0	0	0
浮標等	0	0	0	0	0	0	0
航空機	0	0	0	0	0	0	0
その他	0	0	0	0	0	0	0
建設仮勘定	88,888,400	0	62,653,400	26,235,000	0	0	26,235,000
インフラ資産	29,556,381,200	251,501,788	128,483,551	29,679,399,437	12,831,283,487	334,312,128	16,976,599,501
土地	12,942,736,085	3,364,915	0	12,946,101,000	0	0	12,946,101,000
建物	433,689,093	0	0	433,689,093	301,891,095	15,096,710	131,807,998
工作物	15,832,794,354	248,136,873	0	16,080,931,227	11,487,617,974	326,166,126	4,593,313,253
その他	0	0	0	0	0	0	0
建設仮勘定	128,483,551	0	128,483,551	0	0	0	0
物品	1,370,774,928	33,380,600	0	1,404,155,528	1,013,431,000	61,782,201	390,724,528
合計	68,842,935,533	1,125,717,133	191,136,951	69,577,515,715	31,931,401,487	1,027,472,171	37,837,251,179

(単位:円)

区分	生活・インフラ・国土保全	教育	福祉	環境衛生	産業振興	消防	総務	合計
事業用資産	17,183,164	11,408,609,026	1,365,698,415	1,427,188,922	3,389,598,372	91,997,749	2,769,651,502	20,469,927,150
土地	17,183,163	4,719,539,624	747,972,339	450,689,005	466,892,956	40,539,136	1,259,558,275	7,702,255,208
立木竹	0	0	0	0	1,924,530,100	0	0	1,924,530,100
建物	1	6,415,640,997	617,726,075	974,891,757	919,681,420	51,458,613	1,445,362,621	9,854,050,072
工作物	0	247,193,405	1	1,428,160	78,493,896	0	64,730,606	302,570,371
船舶	0	0	0	0	0	0	0	0
浮標等	0	0	0	0	0	0	0	0
航空機	0	0	0	0	0	0	0	0
その他	0	0	0	0	0	0	0	0
建設仮勘定	0	26,235,000	0	0	0	0	0	26,235,000
インフラ資産	15,904,252,988	35,866,860	5,842,285	644,840	233,930,751	91,048,646	705,013,131	16,976,599,501
土地	12,730,021,986	31,642,199	5,842,285	644,840	10,211,498	2,393,862	34,317,906	12,946,101,000
建物	131,227,472	0	0	0	15,677,236	88,654,784	63,957,379	131,807,998
工作物	3,043,003,530	4,224,661	0	0	208,042,017	0	606,737,846	4,593,313,253
その他	0	0	0	0	0	0	0	0
建設仮勘定	0	0	0	0	0	0	0	0
物品	10,014,117	178,737,258	14	52,228	29,478,609	41,063,031	100,845,524	390,724,528
合計	15,931,450,269	11,623,213,144	1,371,540,714	1,427,886,690	3,653,007,732	224,109,426	3,575,510,157	37,837,251,179

②有形固定資産の行政目的別明細

③投資及び出資金の詳細
市場価格のあるもの

(単位:円)

銘柄名	株数、口数など (A)	時価単価 (B)	貸借対照表計上額 (A)×(B) (C)	取得単価 (D)	取得原価 (A)×(D) (E)	評価差額 (C)-(E) (F)	(参考)財産に関する 調書記載額
合計							

(単位:円)

市場価格のないものうち連結対象団体(会計)に対するもの

相手先名	出資金額 (貸借対照表計上額) (A)	資産 (B)	負債 (C)	純資産額 (B)-(C) (D)	資本金 (E)	出資割合(%) (A)/(E) (F)	実質価値 (D)×(F) (G)	投資損失引当金 計上額 (H)	(参考)財産に関する 調書記載額
(社)下諏訪町地域開発公社	2,250,000	171,466,297	1,814,689	169,651,608	3,000,000	75.00%	127,238,706	-	2,250,000
下諏訪町土地開発公社	10,000,000	873,804,016	649,509,838	224,294,178	10,000,000	100.00%	224,294,178	△ 10,000,000	10,000,000
合計	12,250,000	1,045,270,313	651,324,527	393,945,786	13,000,000	-	351,532,884	△ 10,000,000	12,250,000

市場価格のないものうち連結対象団体(会計)以外に対するもの

(単位:円)

相手先名	出資金額 (A)	資産 (B)	負債 (C)	純資産額 (B)-(C) (D)	資本金 (E)	出資割合(%) (A)/(E) (F)	実質価値 (D)×(F) (G)	強制評価減 (H)	貸借対照表計上額 (A)-(H) (I)	(参考)財産に関する 調書記載額
信越放送(株)	100,000	28,424,000,000	3,941,000,000	24,483,000,000	450,000,000	0.02%	4,896,600		100,000	100,000
(株)諏訪広域総合情報センター	2,800,000	1,593,142,435	1,138,269,451	454,872,984	250,000,000	1.12%	5,094,577		2,800,000	2,800,000
エルシーブイ(株)	500,000	11,378,795,000	1,911,389,000	9,467,406,000	353,500,000	0.14%	13,254,368		500,000	500,000
諏訪森林組合	1,243,000	175,503,850	42,980,285	132,523,565	32,830,000	3.79%	5,022,643		1,243,000	1,243,000
長野県農業信用基金協会	670,000	386,732,598,667	373,971,254,860	12,761,343,807	8,245,750,000	0.01%	1,276,134		670,000	670,000
長野県信用保証協会	6,657,800	705,735,246,607	630,137,714,681	75,597,531,926	5,089,605,000	0.13%	98,276,792		6,657,800	6,657,800
(公財)長野県テクノ財団(県産業振興機構)	24,969,000	7,584,102,268	504,778,627	7,079,323,641	5,389,230,000	0.46%	32,564,889		24,969,000	24,969,000
(財)諏訪湖勤労福祉サービスセンター	2,300,000	90,148,072	1,613,368	88,534,704	32,300,000	7.12%	6,303,671		2,300,000	2,300,000
諏訪広域連合「ふるさと市町村圏基金」	111,494,894	1,044,619,286	-	1,044,619,286	1,050,052,000	10.62%	110,938,568		111,494,894	111,494,894
(社)長野県農業コンサルタント協会	50,000	1,213,577,801	208,044,356	1,005,533,445	6,200,000	0.81%	8,144,821		50,000	50,000
地方公共団体金融機構	1,300,000	23,893,823,000,000	23,444,803,000,000	449,020,000,000	16,602,000,000	0.01%	44,902,000		1,300,000	1,300,000
合計	152,084,694	25,037,794,733,986	24,456,660,044,628	581,134,889,358	37,501,467,000	-	330,675,064	0	152,084,694	152,084,694

④基金の明細

(単位:円)

種類	現金預金	有価証券	土地	その他	合計 (貸借対照表計上額)	(参考)財産に関する 調書記載額
財政調整基金	990,254,142	79,035,684			1,069,289,826	1,069,289,826
減債基金	165,343,849				165,343,849	165,343,849
公共施設整備基金	400,751,810				400,751,810	400,751,810
地域開発整備基金	350,688,728				350,688,728	350,688,728
ふるさとまちづくり基金	21,589,866				21,589,866	21,589,866
表彰基金	2,440,000				2,440,000	2,440,000
社会福祉基金	192,518,140				192,518,140	192,518,140
指定施設利用奨励基金	20,000,000				20,000,000	20,000,000
善意銀行基金	4,949,178				4,949,178	4,949,178
奨学基金	78,874,551				78,874,551	78,874,551
こども未来基金	30,303,007				30,303,007	30,303,007
郵便切手類等購買基金	1,000,000				1,000,000	1,000,000
合計	2,258,713,271	79,035,684	0	0	2,337,748,955	2,337,748,955

⑤貸付金の明細

(単位:円)

相手先名または種別	長期貸付金		短期貸付金		(参考) 貸付金計
	貸借対照表 計上額	徴収不能引当金 計上額	貸借対照表 計上額	徴収不能引当金 計上額	
温泉事業特別会計繰出金(貸付金)	—	—	—	—	0
合計	—	—	0	—	0

⑥長期延滞債権の明細

(単位:円)

相手先名または種別	貸借対照表計上額	徴収不能引当金計上額
【貸付金】		
小計		
【未収金】		
税等未収金	37,947,640	2,622,281
個人町民税	12,934,020	957,117
法人町民税	1,103,000	77,210
固定資産税	19,672,578	1,219,700
軽自動車税	1,534,200	197,912
都市計画税	2,703,842	170,342
その他の未収金	411,920	1,548
保育料	11,920	1,192
保育所使用料	16,950	356
道路占用料	0	0
用悪水路占用料	0	0
公共物占用料	0	0
公園使用料	0	0
学童クラブ使用料	383,050	0
健康診査受信者負担分	0	0
小計	38,359,560	2,623,829
合計	38,359,560	2,623,829

⑦未収金の明細

(単位:円)

相手先名または種別	貸借対照表計上額	徴収不能引当金計上額
【貸付金】		
小計		
【未収金】		
税等未収金	24,874,080	1,681,832
個人町民税	6,580,480	486,956
法人町民税	1,279,400	89,558
固定資産税	14,327,700	888,317
軽自動車税	723,500	93,332
都市計画税	1,963,000	123,669
その他の未収金	37,300	756
保育料	0	0
保育所使用料	36,000	756
道路占用料	0	0
用悪水路占用料	0	0
公共物占用料	0	0
公園使用料	0	0
学童クラブ使用料	0	0
健康診査受信者負担分	1,300	0
小計	24,911,380	1,682,588
合計	24,911,380	1,682,588

(2) 負債項目の明細

(2) 負債項目の明細
① 地方債(借入先別)の明細 (単位:円)

種類	地方債残高	うち1年内償還予定		政府資金	地方公共団体 金融機関	市中銀行	その他の 金融機関	市場公募債		その他
		うち1年内償還予定	うち1年内償還予定					うち共同発行債	うち住民公募債	
【通常分】	5,833,945,561	635,405,864	92,603,174	1,415,024,425	2,014,157,283	132,395,500	1,374,092,353	0	0	898,276,000
一般公共事業	827,366,198	—	—	550,615,234	—	3,497,127	273,253,837	—	—	—
公営住宅建設	—	—	—	—	—	—	—	—	—	—
災害復旧	81,087,685	6,082,134	—	2,487,685	—	800,000	77,800,000	—	—	—
教育・福祉施設	924,798,921	156,960,105	—	410,179,526	52,539,382	1,484,000	156,108,013	—	—	304,488,000
一般単独事業	3,251,669,189	266,306,984	—	—	1,836,209,595	124,100,000	697,571,594	—	—	593,788,000
その他	749,023,568	113,453,467	—	451,741,980	125,408,306	2,514,373	169,358,909	—	—	—
【特別分】	3,361,250,092	355,095,040	—	2,294,670,128	1,066,579,964	0	0	0	0	0
臨時財政対策債	3,332,724,753	348,764,346	—	2,266,144,789	1,066,579,964	—	—	—	—	—
減税補てん債	7,190,010	5,003,227	—	7,190,010	—	—	—	—	—	—
減収補てん債	21,335,329	1,327,467	—	21,335,329	—	—	—	—	—	—
退職手当債	—	—	—	—	—	—	—	—	—	—
その他	—	—	—	—	—	—	—	—	—	—
合計	9,195,195,653	990,500,904	—	3,709,694,553	3,080,737,247	132,395,500	1,374,092,353	0	0	898,276,000

(2) 地方債(利率別)の明細 (単位:千円)

地方債残高	1.5%以下	1.5%超 2.0%以下	2.0%超 2.5%以下	2.5%超 3.0%以下	3.0%超 3.5%以下	3.5%超 4.0%以下	4.0%超	(参考) 加重平均利率
9,195,195,653	8,259,424,233	904,232,927	16,446,839	6,622,814	8,468,840	0	0	0.65

③ 特定の契約条項が付された地方債の概要 (単位:千円)

特定の契約条項が付された地方債残高	契約条項の概要
該当なし	

④引当金の明細

(単位:円)

区分	前年度末残高	本年度増加額	本年度減少額		本年度末残高
			目的使用	その他	
投資損失引当金	10,000,000				10,000,000
退職手当引当金	1,567,766,000		83,614,000		1,484,152,000
損失補償等引当金	465,236,321	9,684,345			474,920,666
賞与等引当金	123,851,141	120,387,778	113,850,819		130,388,100
合計	2,166,853,462	130,072,123	197,464,819	0	2,099,460,766

2. 行政コスト計算書の内容に関する明細

(1)補助金等の明細

(単位:円)

区分	名称	相手先	金額	支出目的
他団体への公共施設等整備補助金等(所有外資産分)				
	計		0	
その他の補助金等	長野県後期高齢者医療広域連合療養給付費負担金	長野県後期高齢者医療広域連合	326,365,723	後期高齢者医療保険
	諏訪広域連合構成市町村負担金	諏訪広域連合	278,996,263	介護保険
	諏訪広域連合消防本部費負担金	諏訪広域連合	234,211,730	消防
	湖周行政事務組合負担金	湖周行政事務組合	121,288,191	諏訪湖周クリーンセンター運営事業費
	退職手当負担金	長野県市町村総合事務組合	106,575,530	退職手当負担金
	施設型給付費等負担金	民間保育所等	73,970,450	民生
	湖北行政事務組合負担金	湖北行政事務組合	37,116,550	環境衛生(し尿・火葬場)
	観光協会補助金	観光振興局	51,785,724	下諏訪町観光振興局事業費
	その他		912,243,862	
合計	計		2,142,554,023	

3. 純資産変動計算書の内容に関する明細

(1)財源の明細

(単位:円)

会計	区分	財源の内容	金額	
一般会計	税収等	地方税	2,493,023,652	
		地方譲与税	60,708,000	
		税関連交付金	598,913,000	
		地方特例交付金	99,871,000	
		地方交付税	2,464,560,000	
		交通安全対策特別交付金	2,375,000	
		分担金及び負担金	7,545,444	
		寄附金	30,319,270	
		繰入金	201,614,000	
	小計	5,958,929,366		
	国県等補助金	資本的補助金	国庫支出金	439,146,404
			都道府県等支出金	13,979,900
			計	453,126,304
		経常的補助金	国庫支出金	885,826,201
			都道府県等支出金	487,962,139
			計	1,373,788,340
	小計	1,826,914,644		
合計	合計	7,785,844,010		

(2) 財源情報の明細

(単位:円)

区分	金額	内訳			
		国県等補助金	地方債	税収等	その他
純行政コスト	7,970,007,183	1,373,788,340	791,059,553	4,696,016,173	1,109,143,117
有形固定資産等の増加	1,120,195,246	453,126,304	255,869,447	338,781,495	72,418,000
貸付金・基金等の増加	100,248,000	0	0	100,248,000	0
その他	—	—	—	—	—
合計	9,190,450,429	1,826,914,644	1,046,929,000	5,135,045,668	1,181,561,117

4. 資金収支計算書の内容に関する明細

(1) 資金の明細

(単位:円)

種類	本年度末残高
現金	530,800
要求払預金	350,858,210
出納整理期間中の資金収支額	△ 36,376,286
合計	315,012,724

統一的な地方公会計制度では、一般会計のほか、自治体を構成するその他の特別会計及び自治体と連携・協力して行政サービスを実施している関係団体や法人を1つの行政サービスの実施主体（連結）としてとらえ、財務書類を作成することとされております。

この度、関係団体を含めた令和6年度決算分の「全体財務書類4表」及び「連結財務書類4表」を作成しましたので報告いたします。

1. 全体・連結財務書類4表の概要

①全体・連結貸借対照表 (連結バランスシート)	住民サービスを提供するための財産(資産)の保有状態と、その資産に対する負債がどの程度あるか、またどのような財源(純資産)で賄ってきたかを総括的に対照表示した一覧表です。
②全体・連結行政コスト 計算書	民間の損益計算書にあたるもので、1年間の行政活動のうち、資産の形成に結びつかない行政サービスに係る経費と、その行政サービスの対価として得られた財源を対比させた一覧表です。
③全体・連結純資産変動 計算書	全体・連結貸借対照表の純資産の部に計上されている各数値が1年間でどのように変動したかを表す一覧表です。
④全体・連結資金収支 計算書 (キャッシュフロー計算書)	歳計現金(資金)の出入りの情報を性質の異なる3つの活動(『業務活動収支』『投資活動収支』『財務活動収支』)に区分して表示した一覧表です。

2. 全体・連結財務書類の作成手順

(1) 基準日 令和7年3月31日現在

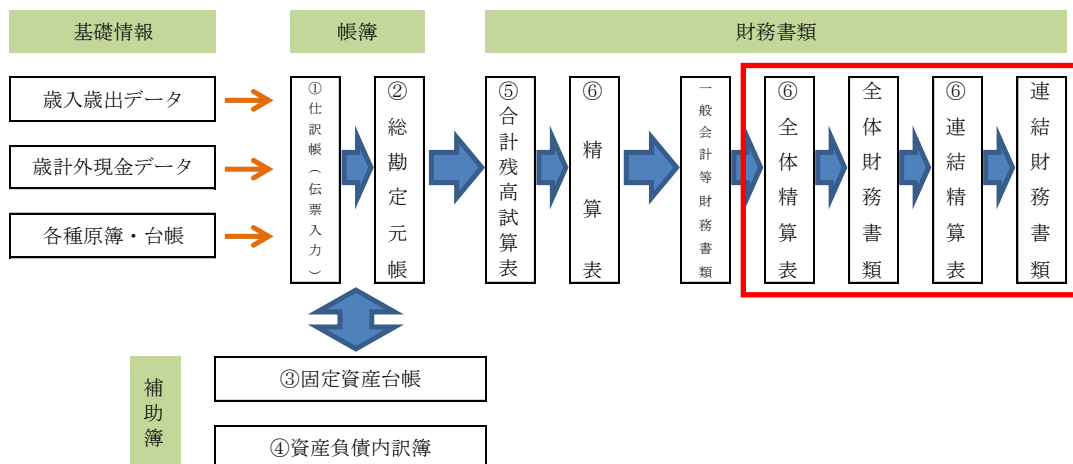
(2) 基礎数値

歳入歳出決算データ及び各会計等で作成した決算財務書類の数値と固定資産台帳(システム)に基づく数値を基礎数値として作成を行います。

(3) 連結手順

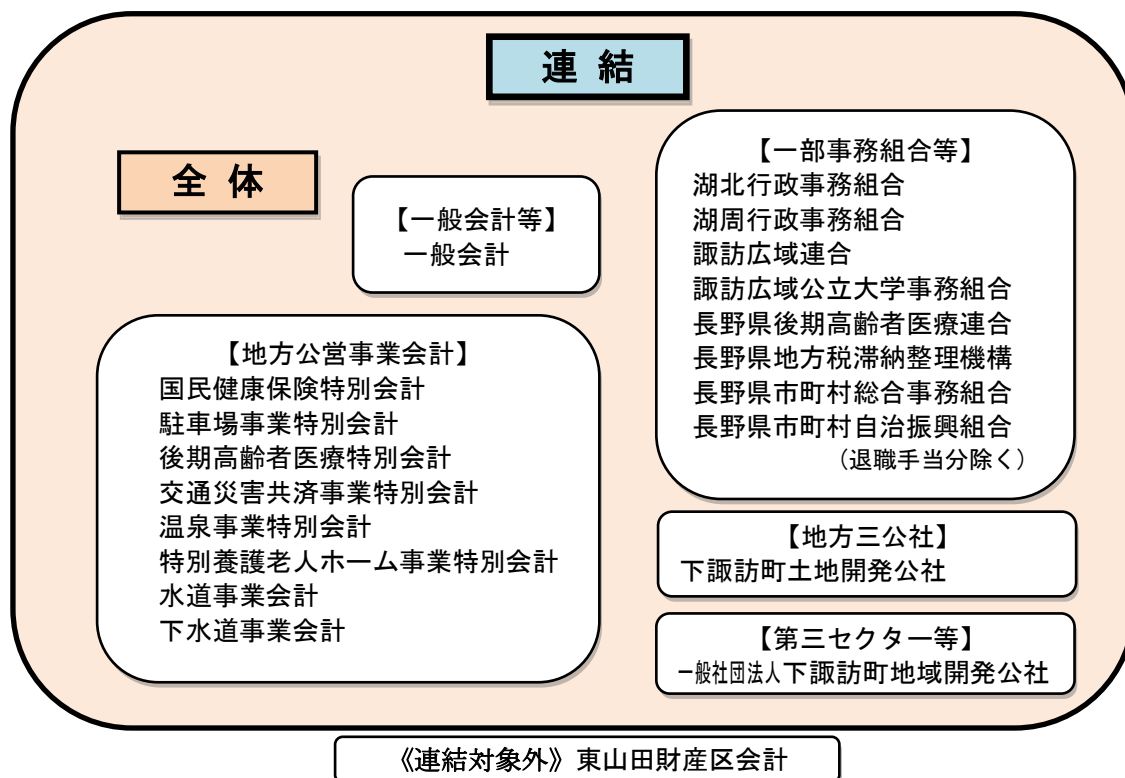
財務書類の作成手順にしたがって、全体・連結財務書類を作成します。全体・連結財務書類の作成は、概ね5つの段階に分けて行います。

[財務書類の作成手順]



① 連結対象団体（会計）の決定

連結の範囲は、当町に属する一般会計及び全ての公営事業会計、加入している全ての一部事務組合・広域連合、町が設立した地方三公社が対象となります。このほか、第三セクター等では、出資比率が 50%超の法人は連結対象法人と定められており、地域開発公社が連結対象となります。なお、財産区は連結対象外とされていることから、東山田財産区会計は連結範囲には含まれません。また、長野県市町村総合事務組合のうち退職手当分につきましては、一般会計及び公営事業会計に退職手当引当金を計上したことで、連結したものとみなします。



② 法定決算書類の取寄せまたは個別財務書類の作成

連結対象となる団体（会計）の個別財務書類を準備します。法定決算書類として貸借対照表等を作成している団体（会計）からは、作成済みの財務書類を取り寄せます。法定決算書類として貸借対照表と作成していない団体（会計）においては、一般会計等の作成に準拠した個別財務書類を作成します。

③ 法定決算書類の読替え

取り寄せた財務書類は、法定決算書類ごとに表示科目が異なるものがあります。連結財務書類を作成するため、統一的な基準の連結財務書類の科目に揃える「読替え」の処理を行います。

④ 法定決算書類の連結修正等

連結処理を行ううえで、一般会計等財務書類の作成基準に揃えるため、修正処理を行います。

- ・有形固定資産等の再評価等の会計処理方法を修正（任意）
- ・出納整理期間中の取引は、現金の受払いが年度末までに完了したものと調整

⑤ 純計処理（単純合算と内部取引の相殺消去等）

連結対象団体（会計）内での取引内容及び金額を確認するため、内部取引調査票を作成し、団体（会計）間の取引を明確にします。本調査票により「相殺消去」（連結対象内の取引を消す作業）を行います。

各連結団体（会計）を単純合算し、連結修正等及び相殺消去分を反映のうえ純計を算出することで、連結財務書類を作成します。

3. 全体会計財務書類

(1) 全体貸借対照表

全体会計財務書類は、一般会計等（当町では一般会計のみ）のほか、国民健康保険などの特別会計、水道事業や下水道事業の地方公営企業会計の財務書類を合算したものです。各会計間の取引を内部取引として「相殺消去等」を行っています。

【様式第1号】

全体貸借対照表

(令和 7年 3月31日現在)

(単位：千円)

科目	金額	科目	金額
【資産の部】		【負債の部】	
固定資産	49,645,665	固定負債	16,532,619
有形固定資産	47,458,317	地方債	11,208,705
事業用資産	20,840,144	長期未払金	-
土地	7,893,726	退職手当引当金	1,711,826
立木竹	1,924,530	損失補償等引当金	474,921
建物	27,798,057	その他	3,137,167
建物減価償却累計額	△ 17,140,981	流動負債	1,429,925
工作物	1,358,001	1年以内償還予定地方債	1,032,856
工作物減価償却累計額	△ 754,759	未払金	199,682
船舶	-	未払費用	-
船舶減価償却累計額	-	前受金	-
浮標等	-	前受収益	-
浮標等減価償却累計額	-	賞与等引当金	139,696
航空機	-	預り金	11,606
航空機減価償却累計額	-	その他	46,085
その他	-		
その他減価償却累計額	-	負債合計	17,962,544
建設仮勘定	26,235	【純資産の部】	
インフラ資産	25,857,968	固定資産等形成分	50,217,353
土地	13,028,972	余剰分（不足分）	△ 16,119,204
建物	1,183,456	他団体出資等分	-
建物減価償却累計額	△ 754,759		
工作物	33,771,294		
工作物減価償却累計額	△ 21,521,707		
その他	-		
その他減価償却累計額	-		
建設仮勘定	150,712		
物品	2,890,083		
物品減価償却累計額	△ 2,129,878		
無形固定資産	621,223		
ソフトウェア	17,824		
その他	603,400		
投資その他の資産	1,566,124		
投資及び出資金	174,335		
有価証券	13,400		
出資金	160,935		
その他	-		
長期延滞債権	111,642		
長期貸付金	-		
基金	1,286,109		
減債基金	-		
その他	1,286,109		
その他	-		
徴収不能引当金	△ 5,962		
流動資産	2,415,028		
現金預金	804,577		
未収金	224,580		
短期貸付金	60,743		
基金	1,234,634		
財政調整基金	1,069,290		
減債基金	165,344		
棚卸資産	3,662		
その他	94,953		
徴収不能引当金	△ 8,121		
繰延資産	-		
資産合計	52,060,693	純資産合計	34,098,149
		負債及び純資産合計	52,060,693

(2) 全体行政コスト計算書

【様式第2号】

全体行政コスト計算書

自 令和 6年 4月 1日
至 令和 7年 3月 31日

(単位：千円)

科目	
経常費用	10,837,590
業務費用	5,778,307
人件費	1,974,854
職員給与費	1,533,247
賞与等引当金繰入額	123,379
退職手当引当金繰入額	-
その他	318,228
物件費等	3,667,555
物件費	1,791,630
維持補修費	411,965
減価償却費	1,432,454
その他	31,506
その他の業務費用	135,899
支払利息	67,881
徴収不能引当金繰入額	4,525
その他	63,494
移転費用	5,059,283
補助金等	4,163,992
社会保障給付	879,523
その他	15,768
経常収益	1,763,067
使用料及び手数料	981,707
その他	781,360
純経常行政コスト	9,074,523
臨時損失	-
災害復旧事業費	-
資産除売却損	-
損失補償等引当金繰入額	-
その他	-
臨時利益	-
資産売却益	-
その他	-
純行政コスト	9,074,523

(3) 全体純資産変動計算書

【様式第3号】

全体純資産変動計算書

自 令和 6年4月 1日
至 令和 7年3月31日

(単位：千円)

科目	合計	固定資産 等形成分	余剰分 (不足分)	他団体 出資等分
前年度末純資産残高	33,330,617	50,254,262	△ 16,923,545	-
純行政コスト(△)	△ 9,074,523		△ 9,074,523	-
財源	9,836,495		9,836,495	-
税金等	6,940,336		6,940,336	-
国県等補助金	2,896,159		2,896,159	-
本年度差額	761,972		761,972	-
固定資産等の変動(内部変動)		△ 42,369	42,369	
有形固定資産等の増加		1,519,983	△ 1,519,983	
有形固定資産等の減少		△ 1,429,584	1,429,584	
貸付金・基金等の増加		118,636	△ 118,636	
貸付金・基金等の減少		△ 233,016	233,016	
資産評価差額	-	-	-	
無償所管換等	5,460	5,460		
他団体出資等分の増加	-			-
他団体出資等分の減少	-			-
その他	-			-
本年度純資産変動額	767,432	△ 36,909	804,341	-
本年度末純資産残高	34,098,049	50,217,353	△ 16,119,204	-

(4) 全体資金収支計算書

【様式第4号】

全体資金収支計算書

自 令和 6年 4月 1日
至 令和 7年 3月 31日

(単位：千円)

科目	金額
【業務活動収支】	
業務支出	9,700,996
業務費用支出	4,641,713
人件費支出	1,965,377
物件費等支出	2,574,587
支払利息支出	67,881
その他の支出	33,868
移転費用支出	5,059,283
補助金等支出	4,163,992
社会保障給付支出	879,523
その他の支出	15,768
業務収入	10,575,393
税金等収入	6,497,026
国県等補助金収入	2,784,778
使用料及び手数料収入	991,227
その他の収入	302,362
臨時支出	-
災害復旧事業費支出	-
その他の支出	-
臨時収入	-
業務活動収支	874,397
【投資活動収支】	
投資活動支出	2,064,797
公共施設等整備費支出	1,528,161
基金積立金支出	118,636
投資及び出資金支出	
貸付金支出	418,000
その他の支出	-
投資活動収入	868,704
国県等補助金収入	216,341
基金取崩収入	233,016
貸付金元金回収収入	418,094
資産売却収入	344
その他の収入	909
投資活動収支	△ 1,196,093
【財務活動収支】	
財務活動支出	1,209,574
地方債償還支出	1,164,098
その他の支出	45,476
財務活動収入	1,239,632
地方債発行収入	1,239,632
その他の収入	-
財務活動収支	30,058
本年度資金収支額	△ 291,638
前年度末資金残高	1,084,609
本年度末資金残高	792,971
前年度末歳計外現金残高	10,514
本年度歳計外現金増減額	1,092
本年度末歳計外現金残高	11,606
本年度末現金預金残高	804,577

全体財務書類作成・報告における注記事項

1 重要な会計方針

- (1) 有形固定資産等の評価基準及び評価方法
原則として取得原価により計上しています。ただし、有形固定資産について、開始時において、取得原価が不明なもの及び昭和 59 年度以前に取得したものは、再調達原価として計上しています。
- (2) 有価証券等の評価基準及び評価方法
 - ア. 市場価格のある有価証券等
財務書類作成基準日時点における時価により計上しています。
 - イ. 市場価格のない有価証券等
取得原価により計上しています。ただし、実質価額が著しく低下したのものについては、相当の減額を行った後の価額で計上しています。
- (3) 棚卸資産の評価基準及び評価方法
棚卸資産は、先入先出法による原価法としています。
- (4) 有形固定資産等の減価償却の方法
 - ア. 有形固定資産（土地、立木竹、美術・骨董品、歴史的建造物、建物仮勘定は除く）
定額法により算定しています。
 - イ. 無形固定資産
定額法により算定しています。
 - ウ. 所有権移転ファイナンス・リース取引に係るリース資産
自己所有の固定資産に適用する減価償却方法と同一の方法で算定しています。
- (5) 引当金の計上基準及び算定方法
 - ア. 徴収不能引当金
長期延滞債権、未収金の徴収不能に備えるため、徴収不能見込額を計上しています。過去 5 年間の平均不納欠損率により徴収不能見込額を計上しています。
 - イ. 賞与等引当金
翌年度 6 月支給予定の期末手当及び勤勉手当並びにそれらに係る法定福利費相当額の見込額について、それぞれ会計年度の期間に対応する部分を計上しています。
 - ウ. 退職手当引当金
期末自己都合要支給額を計上しています。
- (6) リース取引の処理方法
ファイナンス・リース取引については、通常の売買方法に係る方法に準じた会計処理によって行っています。
- (7) 資金収支計算書における資金の範囲
現金及び現金同等物
なお、現金及び現金同等物には、出納整理期間における取引により発生する貸金の受払いを含んでいます。
- (8) その他財務書類作成のための基本となる重要な事項
 - ア. 消費税及び地方消費税の会計処理
税込方式によるものとしています。
ただし、一部連結対象団体（会計）においては、税抜方式によっています。

2 重要な会計方針の変更

重要な会計方針の変更はありません。

3 重要な後発事象

該当する後発事象はありません。

4 偶発債務

(1) 保証債務および損失補償債務負担の状況

「下諏訪町土地開発公社」財政健全化法の将来負担額 467,862 千円

5 追加情報

財務書類の内容を理解するために必要と認められる事項は次のとおりです。

(1) 連結対象範囲（対象とする会計）

団体（会計名）	区分	連結方法
水道事業会計	地方公営企業会計	全部連結
下水道事業会計	地方公営企業会計	全部連結
国民健康保険特別会計	特別会計	全部連結
駐車場事業特別会計	特別会計	全部連結
後期高齢者医療特別会計	特別会計	全部連結
温泉事業特別会計	特別会計	全部連結
交通災害共済事業特別会計	特別会計	全部連結
特別養護老人ホーム事業特別会計	特別会計	全部連結

(2) 出納整理期間

地方自治法第 235 条の 5 の規定により、出納整理期間が設けられている団体においては、当会計年度に係る出納整理期間（令和 7 年 4 月 1 日～令和 8 年 5 月 31 日）における現金の受払い等を終了した後の計数をもって会計年度末の計数としています。

なお、出納整理期間を設けている会計と設けていない会計との間で、出納整理期間に現金の受払い等があった場合は、現金の受払い等が終了したものとして調整しています。

(3) 財務書類の表示単位等

本報告書における財務書類の記載金額は千円単位を利用しています。なお、表示金額未満で四捨五入をしているため、合計等の金額が一致しない場合があります。

(5) 全体附属明細書等

1. 貸借対照表の内容に関する明細

※下記以外の資産及び負債のうち、その額が資産総額の100分の5を超える科目についても作成する。

(1) 資産項目の明細

①有形固定資産の明細

(単位:円)

区分	前年度末残高 (A)	本年度増加額 (B)	本年度減少額 (C)	本年度末残高 (A)+(B)-(C) (D)	本年度末 減価償却累計額 (E)	本年度償却額 (F)	差引本年度末残高 (D)-(E) (G)
事業用資産	38,450,544,216	196,858,714	18,132,908	38,629,270,022	17,563,238,921	654,720,690	20,840,144,101
土地	7,891,959,686	9,181,433	17,197,908	7,883,943,211	0	0	7,893,726,211
立木竹	1,924,530,100	0	0	1,924,530,100	0	0	1,924,530,100
建物	27,063,770,687	98,681,000	0	27,162,451,687	16,534,148,642	625,903,351	10,657,076,045
工作物	1,379,671,369	18,590,881	0	1,398,262,250	1,029,090,279	28,817,339	358,001,971
船舶	0	0	0	0	0	0	0
浮標等	0	0	0	0	0	0	0
航空機	0	0	0	0	0	0	0
その他	0	0	0	0	0	0	0
建設仮勘定	190,612,374	0	164,377,374	26,235,000	0	0	26,235,000
インフラ資産	47,002,462,861	537,763,804	1,811,574	47,538,415,091	21,693,645,236	1,025,527,420	25,857,968,855
土地	13,021,210,202	7,762,335	0	13,028,972,537	0	0	13,028,972,537
建物	1,219,554,217	38,962,000	0	1,258,516,217	776,229,935	38,828,350	428,697,282
工作物	32,584,082,617	482,792,469	1,459,574	33,065,415,512	20,856,596,662	986,699,070	12,249,587,850
その他	0	0	0	0	0	0	0
建設仮勘定	177,615,825	11,609,000	352,000	188,872,825	60,818,639	0	150,712,186
物品	2,699,513,010	73,733,208	25,503,070	2,747,743,148	2,023,968,404	91,261,506	760,204,744
合計	88,152,520,087	808,355,726	45,447,552	88,915,428,261	41,280,852,561	1,771,509,616	47,458,317,700

②有形固定資産の行政目的別明細

(単位:円)

区分	生活インフラ・ 国土保全	教育	福祉	環境衛生	産業振興	消防	総務	合計
事業用資産	150,019,014	11,525,566,580	1,570,596,832	1,427,188,922	3,397,750,022	91,997,749	2,677,024,982	20,840,144,101
土地	150,019,013	4,719,539,624	798,669,140	450,869,005	474,831,556	40,539,136	1,239,692,737	7,893,726,211
立木竹	0	0	0	0	1,924,530,100	0	0	1,924,530,100
建物	1	6,469,945,151	766,750,431	974,891,757	919,894,470	51,458,613	1,445,362,622	10,657,076,045
工作物	0	247,193,405	5,177,261	1,428,160	67,323,896	0	36,879,249	358,001,971
船舶	0	0	0	0	0	0	0	0
浮標等	0	0	0	0	0	0	0	0
航空機	0	0	0	0	0	0	0	0
その他	0	0	0	0	0	0	0	0
建設仮勘定	0	26,235,000	0	0	0	0	0	26,235,000
インフラ資産	24,622,884,508	46,268,495	5,842,285	644,840	710,240,932	91,048,646	367,840,149	25,857,968,855
土地	12,825,790,035	31,642,199	5,842,285	644,840	124,979,410	2,393,862	34,317,906	13,028,972,537
建物	185,261,847	0	0	0	281,708,787	0	15,315,648	428,697,282
工作物	11,494,180,075	4,224,661	0	0	303,552,735	86,654,784	318,206,595	12,249,587,850
その他	0	0	0	0	0	0	0	0
建設仮勘定	150,712,186	0	0	0	0	0	0	150,712,186
物品	295,262,602	198,140,510	29	52,928	66,266,115	41,063,031	122,989,529	760,204,744
合計	25,068,166,124	11,769,975,585	1,576,439,146	1,427,886,890	4,174,257,069	224,109,426	3,393,741,660	47,458,317,700

③投資及び出資金の明細

市場価格のないものうち連結対象団体(会計)に対するもの

(単位:円)

相手先名	出資金額 (貸借対照表計上額) (A)	資産 (B)	負債 (C)	純資産額 (B)-(C) (D)	資本金 (E)	出資割合(%) (A)/(E) (F)	実質価値 (D)×(F) (G)	(参考) 財産に関する 調書記載額
(社)下諏訪町地域開発公社	2,250,000	171,466,297	1,814,689	169,651,608	3,000,000	75.00%	127,238,706	2,250,000
下諏訪町土地開発公社	10,000,000	873,804,016	649,509,838	224,294,178	10,000,000	100.00%	224,294,178	10,000,000
合計	12,250,000	1,045,270,313	651,324,527	393,945,786	13,000,000	-	351,532,884	12,250,000

市場価格のないものうち連結対象団体(会計)以外に対するもの

(単位:円)

相手先名	出資金額 (A)	資産 (B)	負債 (C)	純資産額 (B)-(C) (D)	資本金 (E)	出資割合(%) (A)/(E) (F)	実質価値 (D)×(F) (G)	強制評価減 (H)	貸借対照表計上額 (A)-(H) (I)	(参考) 財産に関する 調書記載額
信越放送(株)	100,000	28,424,000,000	3,941,000,000	24,483,000,000	450,000,000	0.02%	4,896,600		100,000	100,000
(株)諏訪広域総合情報センタ	2,800,000	1,593,142,435	1,138,269,451	454,872,984	250,000,000	1.12%	5,094,577		2,800,000	2,800,000
エルシーブイ(株)	500,000	11,378,795,000	1,911,389,000	9,467,406,000	353,500,000	0.14%	13,254,368		500,000	500,000
諏訪森林組合	1,243,000	175,503,850	42,980,285	132,523,565	32,830,000	3.79%	5,022,643		1,243,000	1,243,000
長野県農業信用基金協会	670,000	386,732,598,667	373,971,254,860	12,761,343,807	8,245,750,000	0.01%	1,276,134		670,000	670,000
長野県信用保証協会	6,657,800	705,735,246,607	630,137,714,681	75,597,531,926	5,089,605,000	0.13%	98,276,792		6,657,800	6,657,800
(公益財)長野県テック財団	24,969,000	7,584,102,268	504,778,627	7,079,323,641	5,389,230,000	0.46%	32,564,889		24,969,000	24,969,000
(財)諏訪湖勤労者福祉サービスセンター	2,300,000	90,148,072	1,613,368	88,534,704	32,300,000	7.12%	6,303,671		2,300,000	2,300,000
諏訪広域連合「ふるさと市町村圏基金」	111,494,894	1,044,619,286	-	1,044,619,286	1,050,052,000	10.62%	110,938,568		111,494,894	111,494,894
(社)長野県林業コンサルタント協会	50,000	1,213,577,801	208,044,356	1,005,533,445	6,200,000	0.81%	8,144,821		50,000	50,000
地方公共団体金融機構	1,300,000	23,893,823,000,000	23,444,803,000,000	449,020,000,000	16,602,000,000	0.01%	44,902,000		1,300,000	1,300,000
合計	152,084,694	25,037,794,733,986	24,456,660,044,628	581,134,689,358	37,501,467,000	-	330,675,064	0	152,084,694	152,084,694

④基金の明細

(単位:円)

種類	現金預金	有価証券	土地	その他	合計 (貸借対照表計上額)	(参考)財産に関する 調書記載額
財政調整基金	990,254,142	79,035,684			1,069,289,826	1,069,289,826
減債基金	165,343,849				165,343,849	165,343,849
公共施設整備基金	400,751,810				400,751,810	400,751,810
地域開発整備基金	350,688,728				350,688,728	350,688,728
ふるさとまちづくり基金	21,589,866				21,589,866	21,589,866
表彰基金	2,440,000				2,440,000	2,440,000
社会福祉基金	192,518,140				192,518,140	192,518,140
指定施設利用奨励基金	20,000,000				20,000,000	20,000,000
善意銀行基金	4,949,178				4,949,178	3,729,623
奨学基金	78,874,551				78,874,551	37,580,551
こども未来基金	30,303,007				30,303,007	27,050,907
郵便切手類等購買基金	1,000,000				1,000,000	1,000,000
国民健康保険財政調整基金	10,009,857				10,009,857	10,009,857
交通災害共済基金	66,068,879				66,068,879	66,068,879
特別養護老人ホーム福祉施設基金	9,332,998				9,332,998	9,332,998
特別養護老人ホーム基金	12,308,934				12,308,934	12,308,934
駐車場基金	5,756,593				5,756,593	5,756,593
合計	2,362,190,532	79,035,684	0	0	2,441,226,216	2,395,460,561

⑤貸付金の明細

(単位:円)

相手先名または種別	長期貸付金		短期貸付金		(参考) 貸付金計
	貸借対照表 計上額	徴収不能引当金 計上額	貸借対照表 計上額	徴収不能引当金 計上額	
合計	-	-	-	-	-

⑥長期延滞債権の明細

(単位:円)

相手先名または種別	貸借対照表計上額	徴収不能引当金計上額
【貸付金】		
小計		
【未収金】		
税等未収金	81,272,833	5,547,931
個人町民税	12,934,020	957,117
法人町民税	1,103,000	77,210
固定資産税	19,672,578	1,219,700
軽自動車税	1,534,200	197,912
都市計画税	2,703,842	170,342
国民健康保険税	42,648,593	2,867,558
後期高齢者医療保険料	676,600	58,092
その他の未収金	13,842,918	562,166
分担金及び負担金	2,032,280	116,666
使用料及び手数料	11,810,638	445,500
その他	0	0
小計	95,115,751	6,110,097
合計	95,115,751	6,110,097

⑦未収金の明細

(単位:円)

相手先名または種別	貸借対照表計上額	徴収不能引当金計上額
【貸付金】		
小計		
【未収金】		
税等未収金	41,128,780	2,864,546
個人町民税	6,580,480	486,956
法人町民税	1,279,400	89,558
固定資産税	14,327,700	888,317
軽自動車税	723,500	93,332
都市計画税	1,963,000	123,669
国民健康保険税	15,280,900	1,154,363
後期高齢者医療保険料	973,800	28,351
その他の未収金	138,560,212	3,952,547
分担金及び負担金	0	0
使用料及び手数料	138,560,212	3,952,547
その他	0	0
小計	179,688,992	6,817,093
合計	179,688,992	6,817,093

(2) 負債項目の明細

①地方債(借入先別)の明細

(単位:円)

種類	地方債残高		政府資金	地方公共団体 金融機構	市中銀行	その他の 金融機関	市場公募債	うち共同発行債		うち住民公募債	その他
		うち1年内償還予定									
【通常分】	8,880,308,182	845,679,546	4,052,993,687	2,325,802,642	132,395,500	1,470,840,353	0	0	0	0	898,276,000
一般公共事業	827,366,198	92,603,174	550,615,234	—	3,497,127	273,253,837	—	—	—	—	—
公営住宅建設	—	—	—	—	—	—	—	—	—	—	—
災害復旧	81,087,685	6,082,134	2,487,685	—	800,000	77,800,000	—	—	—	—	—
教育・福祉施設	924,798,921	156,960,105	410,179,526	52,539,382	1,484,000	156,108,013	—	—	—	—	304,488,000
一般単独事業	3,251,669,189	266,306,984	—	1,836,209,595	124,100,000	697,571,594	—	—	—	—	593,788,000
水道事業	1,185,389,579	61,845,480	1,151,491,193	33,898,386	—	—	—	—	—	—	—
下水道事業	1,659,205,199	90,016,715	1,486,478,069	172,727,130	—	—	—	—	—	—	—
温泉施設整備事業	197,589,843	57,767,487	—	105,019,843	—	92,570,000	—	—	—	—	—
駐車場整備事業	4,178,000	644,000	—	—	—	4,178,000	—	—	—	—	—
その他	749,023,568	113,453,467	451,741,980	125,408,306	2,514,373	169,358,909	—	—	—	—	—
【特別分】	3,361,250,092	355,095,040	2,294,670,128	1,066,579,964	0	0	0	0	0	0	0
臨時財政対策債	3,332,724,753	348,764,346	2,266,144,789	1,066,579,964	—	—	—	—	—	—	—
減税補てん債	7,190,010	5,003,227	7,190,010	—	—	—	—	—	—	—	—
減収補てん債	21,335,329	1,327,467	21,335,329	—	—	—	—	—	—	—	—
退職手当債	—	—	—	—	—	—	—	—	—	—	—
その他	—	—	—	—	—	—	—	—	—	—	—
合計	12,241,558,274	1,200,774,586	6,347,663,815	3,392,382,606	132,395,500	1,470,840,353	0	0	0	0	898,276,000

②地方債(利率別)の明細

(単位:円)

地方債残高	1.5%以下	1.5%超 2.0%以下	2.0%超 2.5%以下	2.5%超 3.0%以下	3.0%超 3.5%以下	3.5%超 4.0%以下	4.0%超	(参考) 加重平均利率
12,241,558,274	10,041,072,735	1,547,099,874	616,767,195	20,562,006	16,056,464	0	0	6.99

③特定の契約条項が付された地方債の概要

(単位:千円)

特定の契約条項が 付された地方債残高	契約条項の概要
該当なし	

④引当金の明細

(単位:円)

区分	前年度末残高	本年度増加額	本年度減少額		本年度末残高
			目的使用	その他	
退職手当引当金	1,738,453,000	5,275,000	31,902,000	—	1,711,826,000
損失補償等引当金	490,736,049	2,142,887	17,957,900	—	474,921,036
賞与等引当金	127,573,485	137,008,774	124,886,214	—	139,696,045
合計	2,356,762,534	144,426,661	174,746,114	0	2,326,443,081

2. 行政コスト計算書の内容に関する明細

(1)補助金等の明細

(単位:円)

区分	名称	相手先	金額	支出目的
	一般被保険者療養給付費	対象者	1,066,199,800	国民健康保険診療報酬金
	後期高齢者医療広域連合納付金	長野県後期高齢者医療広域連合	431,027,893	後期高齢者医療
	長野県後期高齢者医療広域連合療養給付費負担金	長野県後期高齢者医療広域連合	326,365,723	後期高齢者医療保険
	国民健康保険事業費納付金(一般被保険者)	長野県国民健康保険団体連合会	262,774,654	国民健康保険
	諏訪広域連合構成市町村負担金	諏訪広域連合	278,996,263	介護保険
	住民税非課税世帯等生活支援給付金	住民税非課税世帯等	33,000,000	低所得者支援
	諏訪広域連合消防本部費負担金	諏訪広域連合	234,211,730	消防
	一般被保険者高額療養給付金(現金給付)	対象者	10,056,688	国民健康保険給付金
	退職手当負担金	長野県市町村総合事務組合	121,327,220	退職手当負担金
	湖周行政事務組合負担金	湖周行政事務組合	121,288,191	諏訪湖周クリーンセンター運営事業費
	国民健康保険事業費納付金(後期高齢者支援金)	長野県国民健康保険団体連合会	114,719,364	国民健康保険
	施設型給付費等負担金	民間保育所等	73,970,450	民生
	湖北行政事務組合負担金	湖北行政事務組合	37,116,550	環境衛生(し尿・火葬場)
	観光協会補助金	観光振興局	38,304,855	下諏訪町観光振興局事業費
	国民健康保険事業費納付金(介護納付金)	長野県国民健康保険団体連合会	40,219,249	国民健康保険
	その他		974,413,721	
合計			4,163,992,351	

3. 純資産変動計算書の内容に関する明細

(1) 財源の明細

(単位:円)

会計	区分	財源の内容		金額
一般会計	税金等	地方税等		2,493,023,652
		地方譲与税		60,708,000
		税関連交付金等		598,913,000
		地方交付税		2,464,560,000
		その他		341,724,714
		小計		5,958,929,366
	国県等補助金	資本的補助金	国庫支出金	439,146,404
			都道府県等支出金	13,979,900
			計	453,126,304
		経常的補助金	国庫支出金	885,826,201
			都道府県等支出金	487,962,139
			計	1,373,788,340
	小計		1,826,914,644	
合計				7,785,844,010
特別会計	税金等	国民健康保険税		348,168,396
		後期高齢者医療保険料		356,817,700
		その他		276,421,360
		小計		981,407,456
	国県等補助金	資本的補助金	国庫支出金	—
			都道府県等支出金	—
			計	—
		経常的補助金	国庫支出金	2,228,000
			都道府県等支出金	1,067,016,960
			計	1,069,244,960
小計		1,069,244,960		
合計				2,050,652,416

(2) 財源情報の明細

(単位:円)

区分	金額	内訳			
		国県等補助金	地方債	税金等	その他
純行政コスト	9,074,522,843	2,443,033,300	647,332,000	5,067,456,568	916,700,975
有形固定資産等の増加	1,519,983,192	453,126,304	592,300,000	241,540,888	233,016,000
貸付金・基金等の増加	118,636,576	0	0	118,636,576	0
その他	—	—	—	—	—
合計	10,713,142,611	2,896,159,604	1,239,632,000	5,427,634,032	1,149,716,975

4. 資金収支計算書の内容に関する明細

(1) 資金の明細

(単位:円)

種類	本年度末残高
現金	708,600
要求払預金	756,709,185
出納整理期間中の資金収支額	47,159,003
合計	804,576,788

4. 連結会計財務書類

連結財務書類は、全体会計財務書類に加えて、一部事務組合・広域連合や土地開発公社（地方三公社）、地域開発公社（第三セクター等）の財務書類を合算したものです。連結に際しては、全部連結を行っている団体と負担割合等に応じて比例連結を行っている団体があります。この合算に際しても相殺消去等の処理を行っています。

(1) 連結貸借対照表

【様式第1号】

連結貸借対照表

(令和 7年 3月31日現在)

(単位：千円)

科目	金額	科目	金額
【資産の部】		【負債の部】	
固定資産	51,771,084	固定負債	16,465,692
有形固定資産	49,331,599	地方債	11,628,059
事業用資産	22,658,994	長期未払金	-
土地	8,403,823	退職手当引当金	1,802,630
立木竹	1,924,530	損失補償等引当金	-
建物	30,174,740	その他	3,035,003
建物減価償却累計額	△ 18,205,796	流動負債	2,187,139
工作物	1,380,424	1年以内償還予定地方債	1,765,497
工作物減価償却累計額	△ 1,066,120	未払金	199,682
船舶	-	未払費用	-
船舶減価償却累計額	-	前受金	1,784
浮標等	-	前受収益	-
浮標等減価償却累計額	-	賞与等引当金	155,351
航空機	-	預り金	11,889
航空機減価償却累計額	-	その他	52,936
その他	21,158		
その他減価償却累計額	-	負債合計	18,652,831
建設仮勘定	26,235		
インフラ資産	25,863,474	【純資産の部】	
土地	13,037,341	固定資産等形成分	52,547,441
建物	1,183,456	余剰分（不足分）	△ 15,986,600
建物減価償却累計額	△ 754,759	他団体出資等分	△ 70,836
工作物	33,771,294		
工作物減価償却累計額	△ 21,521,707		
その他	-		
その他減価償却累計額	-		
建設仮勘定	150,712		
物品	3,200,873		
物品減価償却累計額	△ 2,391,742		
無形固定資産	621,809		
ソフトウェア	18,130		
その他	603,679		
投資その他の資産	1,817,675		
投資及び出資金	192,502		
有価証券	31,294		
出資金	160,945		
その他	263		
長期延滞債権	113,974		
長期貸付金	-		
基金	1,518,323		
減債基金	-		
その他	1,518,323		
その他	-		
徴収不能引当金	△ 7,124		
流動資産	3,371,752		
現金預金	1,265,513		
未収金	227,816		
短期貸付金	60,743		
基金	1,381,443		
財政調整基金	1,216,099		
減債基金	165,344		
棚卸資産	348,711		
その他	95,647		
徴収不能引当金	△ 8,121		
繰延資産	-		
資産合計	55,142,836	純資産合計	36,490,005
		負債及び純資産合計	55,142,836

(2) 連結行政コスト計算書

【様式第2号】

連結行政コスト計算書

自 令和 6年 4月 1日
至 令和 7年 3月 31日

(単位：千円)

科目	
経常費用	17,826,660
業務費用	6,836,550
人件費	2,320,539
職員給与費	1,752,646
賞与等引当金繰入額	140,599
退職手当引当金繰入額	469
その他	426,825
物件費等	4,300,153
物件費	2,295,002
維持補修費	429,965
減価償却費	1,543,449
その他	31,737
その他の業務費用	215,859
支払利息	69,399
徴収不能引当金繰入額	5,518
その他	140,943
移転費用	10,990,110
補助金等	6,224,587
社会保障給付	4,748,067
その他	17,456
経常収益	1,921,434
使用料及び手数料	1,004,347
その他	917,087
純経常行政コスト	15,905,226
臨時損失	3,379
災害復旧事業費	-
資産除売却損	184
損失補償等引当金繰入額	-
その他	3,195
臨時利益	-
資産売却益	-
その他	-
純行政コスト	15,908,605

(3) 連結純資産変動計算書

【様式第3号】

連結純資産変動計算書

自 令和 6年4月 1日

至 令和 7年3月31日

(単位：千円)

科目	合計	固定資産 等形成分		
		固定資産 等形成分	余剰分 (不足分)	他団体 出資等分
前年度末純資産残高	35,567,258	52,695,738	△ 17,045,040	△ 83,440
純行政コスト(△)	△ 15,908,605		△ 15,908,605	-
財源	16,831,931		16,831,931	-
税収等	10,781,577		10,781,577	-
国県等補助金	6,050,354		6,050,354	-
本年度差額	923,326		923,326	-
固定資産等の変動(内部変動)		△ 149,475	149,475	
有形固定資産等の増加		1,535,772	△ 1,535,772	
有形固定資産等の減少		△ 1,538,835	1,538,835	
貸付金・基金等の増加		114,165	△ 114,165	
貸付金・基金等の減少		△ 260,577	260,577	
資産評価差額	-	-		
無償所管換等	△ 13,183	△ 13,183		
他団体出資等分の増加	-			-
他団体出資等分の減少	-			-
比例連結割合変更に伴う差額	12,604			12,604
その他	-	14,361	△ 14,361	
本年度純資産変動額	922,747	△ 148,297	1,058,440	12,604
本年度末純資産残高	36,490,005	52,547,441	△ 15,986,600	△ 70,836

(4) 連結資金収支計算書

【様式第4号】

連結資金収支計算書

自 令和 6年 4月 1日

至 令和 7年 3月 31日

(単位：千円)

科目	金額
【業務活動収支】	
業務支出	17,173,213
業務費用支出	6,183,103
人件費支出	2,309,385
物件費等支出	3,370,654
支払利息支出	69,339
その他の支出	433,725
移転費用支出	10,990,110
補助金等支出	6,224,587
社会保障給付支出	4,748,067
その他の支出	17,456
業務収入	18,454,184
税込等収入	10,610,744
国県等補助金収入	6,050,432
使用料及び手数料収入	926,867
その他の収入	866,141
臨時支出	-
災害復旧事業費支出	-
その他の支出	-
臨時収入	-
業務活動収支	1,280,971
【投資活動収支】	
投資活動支出	2,087,316
公共施設等整備費支出	1,540,502
基金積立金支出	125,152
投資及び出資金支出	
貸付金支出	418,000
その他の支出	3,662
投資活動収入	896,915
国県等補助金収入	216,542
基金取崩収入	260,577
貸付金元金回収収入	418,094
資産売却収入	344
その他の収入	1,358
投資活動収支	△ 1,190,401
【財務活動収支】	
財務活動支出	1,315,252
地方債償還支出	1,266,887
その他の支出	48,365
財務活動収入	1,250,987
地方債発行収入	1,250,987
その他の収入	-
財務活動収支	△ 64,265
本年度資金収支額	26,305
前年度末資金残高	1,228,044
比例連結割合変更に伴う差額	725
本年度末資金残高	1,253,624
前年度末歳計外現金残高	11,179
本年度歳計外現金増減額	710
本年度末歳計外現金残高	11,889
本年度末現金預金残高	1,265,513

1 重要な会計方針

- (1) 有形固定資産等の評価基準及び評価方法
原則として取得原価により計上しています。ただし、有形固定資産について、開始時において、取得原価が不明なもの及び昭和 59 年度以前に取得したものは、再調達原価として計上しています。
- (2) 有価証券等の評価基準及び評価方法
 - ア. 市場価格のある有価証券等
財務書類作成基準日時点における時価により計上しています。
 - イ. 市場価格のない有価証券等
取得原価により計上しています。ただし、実質価額が著しく低下したものについては、相当の減額を行った後の価額で計上しています。
- (3) 棚卸資産の評価基準及び評価方法
棚卸資産は、先入先出法による原価法としています。
- (4) 有形固定資産等の減価償却の方法
 - ア. 有形固定資産（土地、立木竹、歴史的建造物、建物仮勘定は除く）
定額法により算定しています。
ただし、一部連結対象団体においては、定率法により算定しています。
 - イ. 無形固定資産
定額法により算定しています。
 - ウ. 所有権移転ファイナンス・リース取引に係るリース資産
自己所有の固定資産に適用する減価償却方法と同一の方法で算定しています。
- (5) 引当金の計上基準及び算定方法
 - ア. 徴収不能引当金
長期延滞債権、未収金の徴収不能に備えるため、徴収不能見込額を計上しています。過去 5 年間の平均不納欠損率により徴収不能見込額を計上しています。
 - イ. 賞与等引当金
翌年度 6 月支給予定の期末手当及び勤勉手当並びにそれらに係る法定福利費相当額の見込額について、それぞれ会計年度の期間に対応する部分を計上しています。
 - ウ. 退職手当引当金
期末自己都合要支給額を計上しています。
- (6) リース取引の処理方法
ファイナンス・リース取引については、通常の売買方法に係る方法に準じた会計処理によって行っています。
- (7) 資金収支計算書における資金の範囲
現金及び現金同等物
なお、現金及び現金同等物には、出納整理期間における取引により発生する賃金の受払いを含んでいます。
- (8) その他財務書類作成のための基本となる重要な事項
 - ア. 消費税及び地方消費税の会計処理
税込方式によるものとしています。
ただし、一部連結対象団体（会計）においては、税抜方式によっています。

2 重要な会計方針の変更

重要な会計方針の変更はありません。

3 重要な後発事象

該当する後発事象はありません。

4 偶発債務

該当する事象はありません。

5 追加情報

財務書類の内容を理解するために必要と認められる事項は次のとおりです。

(1) 連結対象範囲（対象とする会計）

団体（会計名）	区分	連結方法	比例連結割合
水道事業会計	地方公営企業会計	全部連結	—
下水道事業会計	地方公営企業会計	全部連結	—
国民健康保険特別会計	特別会計	全部連結	—
駐車場事業特別会計	特別会計	全部連結	—
後期高齢者医療特別会計	特別会計	全部連結	—
温泉事業特別会計	特別会計	全部連結	—
交通災害共済事業特別会計	特別会計	全部連結	—
特別養護老人ホーム事業特別会計	特別会計	全部連結	—
諏訪広域連合	一部事務組合・広域連合	比例連結	※12.66%
諏訪広域公立大学事務組合	一部事務組合・広域連合	比例連結	0.009%
湖北行政事務組合	一部事務組合・広域連合	比例連結	※13.81%
湖周行政事務組合	一部事務組合・広域連合	比例連結	19.02%
長野県後期高齢者医療広域連合	一部事務組合・広域連合	比例連結	1.26%
長野県地方税滞納整理機構	一部事務組合・広域連合	比例連結	0.437%
長野県市町村総合事務組合	一部事務組合・広域連合	比例連結	2.20%
長野県市町村自治振興組合	一部事務組合・広域連合	比例連結	※0.95%
下諏訪町土地開発公社	地方三公社	全部連結	—
一般社団法人 下諏訪町地域開発公社	第三セクター等	全部連結	—

※諏訪広域連合・湖北行政事務組合・長野県市町村自治振興組合は会計別に別途按分を利用

諏訪広域（八ヶ岳寮、広域消防特別会計：11.11% 介護保険特別会計：10.30%

諏訪地域ふるさと振興基金事業特別会計：12.39%）

湖北組合（湖北衛生センター事業特別会計：13.81% 湖北火葬場事業特別会計：28.53%）

長野県市町村自治振興組合（電子自治体推進事業：0.95% 高速ネットワーク回線：0.11%

セキュリティクラウド：1.77% AI音声文字起こし：1.50%

消防団業務システム：4.41% オンライン申請ツール：4.95%）

(2) 出納整理期間

地方自治法第235条の5の規定により、出納整理期間が設けられている団体においては、当会計年度に係る出納整理期間（令和7年4月1日～令和8年5月31日）における現金の受払い等を終了した後の計数をもって会計年度末の計数としています。

なお、出納整理期間を設けている会計と設けていない会計との間で、出納整理期間に現金の受払い等があった場合は、現金の受払い等が終了したものとして調整しています。

(3) 財務書類の表示単位等

本報告書における財務書類の記載金額は千円単位を利用しています。なお、表示金額未満で四捨五入をしているため、合計等の金額が一致しない場合があります。

(5) 連結附属明細書等

1. 貸借対照表の内容に関する明細

※下記以外の資産及び負債のうち、その額が資産総額の100分の5を超える科目についても作成する。

(1) 資産項目の明細

①有形固定資産の明細

(単位:円)

区分	前年度末残高 (A)	本年度増加額 (B)	本年度減少額 (C)	本年度末残高 (A)+(B)-(C) (D)	本年度末 減価償却累計額 (E)	本年度償却額 (F)	差引本年度末残高 (D)-(E) (G)
事業用資産	48,747,333.788	878,216.276	199,806.722	49,408,940.312	22,749,551.935	1,086,815.908	22,658,994.776
土地	8,492,587.282	1,416.734	0	8,494,004.016	0	0	8,403,823.016
立木竹	1,924,530.100	0	0	1,924,530.100	0	0	1,924,530.100
建物	36,410,763.668	874,755.834	133,053.131	37,152,466.371	21,926,411.759	1,050,374.475	15,226,621.222
工作物	1,558,310.718	115.332	1,899.191	1,556,536.859	1,161,793.800	36,441.433	394,743.059
船舶	0	0	0	0	0	0	0
浮標等	0	0	0	0	0	0	0
航空機	0	0	0	0	0	0	0
その他	19,229.589	1,928.376	0	21,157.965	0	0	21,157.965
建設仮勘定	107,902.430	0	81,667.430	26,235.000	0	0	26,235.000
インフラ資産	47,755,193.995	596,740.077	129,853.066	48,212,081.006	22,662,602.721	722,298.531	25,863,474.836
土地	13,161,640.517	3,364.915	0	13,165,005.432	0	0	13,037,341.432
建物	1,180,592.217	21,296.000	0	1,201,888.217	793,111.845	40,528.262	408,776.372
工作物	33,065,420.593	526,853.750	980.515	33,591,293.828	20,827,716.458	688,720.977	12,763,577.370
その他	0	0	0	0	0	0	0
建設仮勘定	128,872.551	35,225.412	13,385.000	150,712.963	0	0	150,712.963
物品	5,291,597.605	325,218.838	55,742.623	5,558,832.972	4,375,104.078	235,078.069	809,131.894
合計	101,794,125.387	1,790,175.191	402,205.441	103,179,854.289	49,750,582.860	2,044,192.508	49,331,599.491

②有形固定資産の行政目的別明細

(単位:円)

区分	生活インフラ・ 国土保全	教育	福祉	環境衛生	産業振興	消防	総務	合計
事業用資産	631,191.842	11,408,609.026	2,230,488.650	5,977,057.817	3,397,536.973	324,792.403	2,777,901.065	22,658,994.776
土地	615,543.333	4,719,539.624	900,453.618	483,837.764	474,831.556	40,539.136	1,259,558.275	8,403,823.016
立木竹	0	0	0	0	1,924,530.100	0	0	1,924,530.100
建物	15,286.424	6,415,640.997	1,323,752.916	5,393,354.987	919,681.421	284,253.267	1,445,362.622	15,226,621.222
工作物	362.085	247,193.405	6,282.101	78,707.101	78,493.896	0	72,980.168	394,743.059
船舶	0	0	0	0	0	0	0	0
浮標等	0	0	0	0	0	0	0	0
航空機	0	0	0	0	0	0	0	0
その他	0	0	0	21,157.965	0	0	0	21,157.965
建設仮勘定	0	26,235.000	0	0	0	0	0	26,235.000
インフラ資産	24,185,956.771	35,866.860	5,842.285	644.840	653,589.303	91,048.646	705,013.131	25,863,474.836
土地	12,834,158.506	31,642.199	5,842.285	644.840	124,979.410	2,393.862	34,317.906	13,037,341.432
建物	182,868.091	0	0	0	241,004.991	0	63,957.379	408,776.372
工作物	11,133,704.762	4,224.661	0	0	287,604.902	88,654.784	606,737.846	12,763,577.370
その他	0	0	0	0	0	0	0	0
建設仮勘定	35,225.412	0	0	0	0	0	0	150,712.963
物品	337,859.167	178,737.258	46,072.352	52.940	60,959.587	405,927.008	123,587.535	809,131.894
合計	25,155,007.780	11,623,213.144	2,282,403.272	5,977,755.597	4,112,085.863	821,768.057	3,606,501.731	49,331,599.491

【参考資料】

連結貸借対照表内訳表

科目	一般会計等財務書類				公営事業会計										全体財務書類			
	一般会計	総計 (単独合算)	相殺消去	純計	公営企業会計				特別会計						総計 (単独合算)	連結 修正等	相殺消去	純計
					水道事業	下水道事業	国民健康保険	駐車場事業	後期高齢者 医療	交通実習 指導事業	温泉事業	特別養護老人 ホーム事業						
資産合計	40,796,390	40,796,390	1,216,985	42,013,265	3,129,841	7,286,671	50,268	152,525	2,382	70,857	617,199	232,404	53,555,200	-	1,487,290	55,042,690		
固定資産	39,164,467	39,164,467	△ 185,069	38,979,408	2,891,068	6,515,293	47,504	150,520	1,132	66,069	575,751	232,404	49,259,155	-	△ 185,069	49,074,086		
有形固定資産	37,837,251	37,837,251	-	37,837,251	2,686,934	5,902,068	-	143,465	-	-	487,139	210,013	47,266,866	-	-	47,266,866		
無形固定資産	20,469,927	20,469,927	-	20,469,927	-	-	-	-	-	-	8,152	210,013	20,831,557	-	-	20,831,557		
土地	7,702,255	7,702,255	-	7,702,255	-	-	-	132,838	-	-	7,939	50,697	7,893,727	-	-	7,893,727		
立木竹	1,924,530	1,924,530	-	1,924,530	-	-	-	-	-	-	-	-	1,924,530	-	-	1,924,530		
建物	27,284,716	27,284,716	-	27,284,716	-	-	-	413	-	-	21,395	475,689	27,782,122	-	-	27,782,122		
建物減価償却累計額	△ 16,797,927	△ 16,797,927	-	△ 16,797,927	-	-	-	△ 413	-	-	△ 21,091	△ 321,549	△ 17,140,980	-	-	△ 17,140,980		
工物	1,322,214	1,322,214	-	1,322,214	-	-	-	34,509	-	-	-	-	1,356,723	-	-	1,356,723		
工物減価償却累計額	△ 992,096	△ 992,096	-	△ 992,096	-	-	-	△ 23,980	-	-	-	-	△ 318	-	-	△ 1,016,454		
船舶	-	-	-	-	-	-	-	-	-	-	-	-	-	-	-	-		
船舶減価償却累計額	-	-	-	-	-	-	-	-	-	-	-	-	-	-	-	-		
投資有価証券	-	-	-	-	-	-	-	-	-	-	-	-	-	-	-	-		
債権等減価償却累計額	-	-	-	-	-	-	-	-	-	-	-	-	-	-	-	-		
構築物	-	-	-	-	-	-	-	-	-	-	-	-	-	-	-	-		
構築物減価償却累計額	-	-	-	-	-	-	-	-	-	-	-	-	-	-	-	-		
その他	-	-	-	-	-	-	-	-	-	-	-	-	-	-	-	-		
その他減価償却累計額	-	-	-	-	-	-	-	-	-	-	-	-	-	-	-	-		
繰上償却定額	26,235	26,235	-	26,235	-	-	-	-	-	-	-	-	26,235	-	-	26,235		
インフラ資産	16,976,600	16,976,600	-	16,976,600	2,686,934	5,791,049	-	-	-	-	-	437,348	25,891,931	-	-	25,891,931		
土地	12,846,101	12,846,101	-	12,846,101	78,306	17,462	-	-	-	-	-	114,768	13,156,637	-	-	13,156,637		
建物	433,699	433,699	-	433,699	124,033	-	-	-	-	-	-	222,669	1,180,592	-	-	1,180,592		
建物減価償却累計額	△ 286,576	△ 286,576	-	△ 286,576	△ 72,993	-	-	-	-	-	-	△ 395,790	△ 754,759	-	-	△ 754,759		
工物	16,080,931	16,080,931	-	16,080,931	4,714,722	8,462,795	-	-	-	-	-	4,336,845	33,595,293	-	-	33,595,293		
工物減価償却累計額	△ 12,187,556	△ 12,187,556	-	△ 12,187,556	△ 2,296,509	△ 2,889,206	-	-	-	-	-	△ 4,241,334	△ 21,524,707	-	-	△ 21,524,707		
その他	-	-	-	-	-	-	-	-	-	-	-	-	-	-	-	-		
その他減価償却累計額	-	-	-	-	-	-	-	-	-	-	-	-	-	-	-	-		
繰上償却定額	23,047	23,047	-	23,047	-	-	-	-	-	-	-	-	23,047	-	-	23,047		
物品	1,404,156	1,404,156	-	1,404,156	1,087,471	157,395	-	-	-	-	215,525	25,538	2,890,083	-	-	2,890,083		
物品減価償却累計額	△ 1,013,431	△ 1,013,431	-	△ 1,013,431	△ 870,644	△ 46,377	-	-	-	-	△ 173,890	△ 25,538	△ 1,229,878	-	-	△ 1,229,878		
繰上償却定額	13,115	13,115	-	13,115	4,134	603,225	-	-	-	-	749	621,223	681,227	-	-	681,227		
ソフトウェア	13,115	13,115	-	13,115	3,960	-	-	-	-	-	-	-	17,824	-	-	17,824		
その他	-	-	-	-	174	603,225	-	-	-	-	-	-	603,399	-	-	603,399		
投資その他の資産	1,314,100	1,314,100	△ 185,069	1,129,041	-	-	47,504	7,055	1,132	66,069	88,622	21,642	1,361,085	-	△ 185,069	1,176,016		
投資及び出資金	164,335	164,335	△ 123,745	40,590	-	-	-	-	-	-	-	-	40,590	-	△ 123,745	△ 83,155		
有価証券	3,400	3,400	-	3,400	-	-	-	-	-	-	-	-	3,400	-	-	3,400		
出資金	160,935	160,935	△ 123,745	37,190	-	-	-	-	-	-	-	-	37,190	-	△ 123,745	△ 86,555		
その他	-	-	-	-	-	-	-	-	-	-	-	-	-	-	-	-		
投資損失引当金	△ 10,000	△ 10,000	-	△ 10,000	-	-	-	-	-	-	-	-	△ 10,000	-	-	△ 10,000		
長期前払費用	58,057	58,057	-	58,057	-	-	40,342	-	1,189	-	12,054	-	111,642	-	-	111,642		
長期貸付金	-	-	-	-	-	-	-	-	-	-	-	-	-	-	-	-		
高価買入資産	1,104,332	1,104,332	-	1,104,332	-	-	10,010	7,055	-	66,069	77,002	21,642	1,286,110	-	-	1,286,110		
その他	1,104,332	1,104,332	-	1,104,332	-	-	10,010	7,055	-	66,069	77,002	21,642	1,286,110	-	-	1,286,110		
その他	-	-	-	-	-	-	-	-	-	-	-	-	-	-	-	-		
繰上償却定額	△ 2,624	△ 2,624	-	△ 2,624	-	-	△ 2,848	-	△ 57	-	△ 438	-	△ 5,963	-	-	△ 5,963		
繰上償却定額	1,631,913	1,631,913	1,401,944	3,033,857	438,573	771,377	2,762	2,005	1,250	4,788	41,433	4,296,045	1,672,349	5,968,394	-	5,968,394		
繰上償却定額	315,013	315,013	1,528,944	1,843,957	387,964	546,760	12,574	2,005	4,788	39,314	-	2,837,742	1,799,349	4,637,091	-	4,637,091		
繰上償却定額	23,206	23,206	-	23,206	20,374	161,490	3,917	-	818	-	2,198	-	212,004	-	-	212,004		
繰上償却定額	40,743	40,743	-	40,743	-	-	-	-	-	-	-	-	69,743	-	-	69,743		
繰上償却定額	1,234,634	1,234,634	-	1,234,634	-	-	-	-	-	-	-	-	1,234,634	-	-	1,234,634		
繰上償却定額	1,089,290	1,089,290	-	1,089,290	-	-	-	-	-	-	-	-	1,089,290	-	-	1,089,290		
繰上償却定額	165,344	165,344	-	165,344	-	-	-	-	-	-	-	-	165,344	-	-	165,344		
繰上償却定額	-	-	-	-	855	2,807	-	-	-	-	-	-	3,662	-	-	3,662		
繰上償却定額	-	-	-	-	30,022	64,921	-	-	-	-	-	-	94,953	-	-	94,953		
繰上償却定額	△ 1,683	△ 1,683	-	△ 1,683	△ 652	△ 4,513	△ 1,154	-	-	-	-	-	△ 5,120	-	-	△ 8,120		
繰上償却定額	40,796,390	40,796,390	1,214,629	42,011,009	3,129,841	7,286,671	50,268	152,525	2,382	70,857	617,199	232,404	53,555,200	-	1,611,035	55,166,235		
繰上償却定額	11,425,621	11,425,621	-	11,425,621	1,354,997	4,519,970	15,417	4,178	2,751	-	229,023	176,243	17,721,200	-	△ 139,314	17,581,886		
繰上償却定額	10,226,554	10,226,554	-	10,226,554	1,272,421	4,324,386	13,889	4,500	2,635	-	336,269	170,659	16,351,313	-	△ 61,314	16,289,999		
繰上償却定額	8,204,695	8,204,695	-	8,204,695	1,123,544	1,589,188	-	4,500	-	-	306,738	-	11,208,705	-	-	11,208,705		
繰上償却定額	1,484,152	1,484,152	-	1,484,152	-	-	-	-	-	-	-	-	1,484,152	-	-	1,484,152		
繰上償却定額	474,921	474,921	-	474,921	-	-	-	-	-	-	-	-	474,921	-	-	474,921		
繰上償却定額	82,786	82,786	-	82,786	148,877	2,755,197	-	-	-	-	-	-	2,966,890	-	-	2,966,890		
繰上償却定額	1,199,067	1,199,067	-	1,199,067	82,576	195,584	1,528	△ 322	116	-	107,245	8,584	1,594,378	-	△ 128,000	1,466,378		
繰上償却定額	990,501	990,501	-	990,501	61,845	80,016	-	-	-	-	109,185	-	1,251,225	-	-	1,251,225		
繰上償却定額	-	-	-	-	14,468	103,892	-	-	-	-	61,314	-	179,692	-	△ 127,000	52,692		
繰上償却定額	-	-	-	-	-	-	-	-	-	-	-	-	-	-	-	-		
繰上償却定額	130,388	130,388	-	130,388	2,655	1,465	1,528	-	116	-	1,940	8,584	146,696	-	-	146,696		
繰上償却定額	10,857	10,857	-	10,857	546	200	-	-	-	-	-	-	11,006	-	-	11,006		
繰上償却定額	67,321	67,321	-	67,321	3,041	-	-	-	-	-	-	-	70,362	-	△ 1,000	69,362		
繰上償却定額	29,370,759	29,370,759	1,214,629	30,585,388	1,774,644	2,766,700	34,850	148,347	△ 370	70,857	388,166	53,162	35,821,744	-	1,800,349	37,622,093		
繰上償却定額	40,530,067	40,530,067	△ 385,314	40,144,753	2,891,068	6,515,293	53,998	149,218	1,132	66,025	493,908	226,429	50,341,824	-	△ 188,314	50,153,510		
繰上償却定額	△ 11,359,308	△ 11,359,308	-	△ 11,359,308	△ 316,423	△ 3,748,933	△ 19,148	△ 872	△ 1,501	4,933	△ 195,745	△ 173,295	△ 14,393,078	-	△			

連結純資産変動計算書内訳表

科目	一般会計等財務書類				公営事業会計										繰越修正等	相殺消去	純計
	一般会計	総計 (単純合算)	相殺消去	純計	公営事業会計												
					水道事業	下水道事業	国民健康保険	駐車場事業	後期高齢者医療	交通災害共済事業	温泉事業	特別養護老人ホーム事業	総計 (単純合算)				
前年度末純資産残高	29,549,400	29,549,400	△ 384,314	29,165,086	1,760,391	2,740,412	36,883	147,310	△ 676	74,942	277,675	52,799	34,254,822		1,000	34,255,822	
純行政コスト(△)	△ 7,970,007	△ 7,970,007	1,732,304	△ 6,237,703	△ 13,268	207,767	△ 1,620,710	704	△ 444,827	△ 4,085	109,796	△ 43,851	△ 8,046,177		2,111,375	△ 5,934,802	
税務	7,785,844	7,785,844	△ 6,380	7,779,464	27,522	224,077	1,618,677	333	445,133		695	44,214	10,140,135		△ 312,025	9,828,110	
税金等	5,950,929	5,950,929	△ 6,380	5,944,549	19,445	124,215	345,171	333	445,133		695	44,214	6,933,975		△ 292,025	6,641,950	
国庫等補助金	1,826,915	1,826,915		1,826,915	8,276	90,861	1,270,506						3,206,158		△ 30,000	3,176,158	
本年度差額	△ 184,163	△ 184,163	1,725,944	1,541,781	14,253	16,310	△ 2,033	1,037	306	△ 4,085	100,491	363	1,668,423		1,799,349	3,467,772	
固定資産の変動(内部変動)	-	-	-	-	-	-	-	-	-	-	-	-	-	-	-	-	
有形固定資産等の増加	-	-	-	-	-	-	-	-	-	-	-	-	-	-	-	-	
有形固定資産等の減少	-	-	-	-	-	-	-	-	-	-	-	-	-	-	-	-	
貸付金・差金等の増加	-	-	-	-	-	-	-	-	-	-	-	-	-	-	-	-	
貸付金・差金等の減少	-	-	-	-	-	-	-	-	-	-	-	-	-	-	-	-	
資産評価差額	-	-	-	-	-	-	-	-	-	-	-	-	-	-	-	-	
無形資産等	5,522	5,522		5,522	-	-	-	-	-	-	-	-	-	-	5,522	5,522	
物産体出資等分の増加	-	-	-	-	-	-	-	-	-	-	-	-	-	-	-	-	
物産体出資等分の減少	-	-	-	-	-	-	-	-	-	-	-	-	-	-	-	-	
比例連結割合変更に伴う差額	-	-	-	-	-	-	-	-	-	-	-	-	-	-	-	-	
その他	△ 178,641	△ 178,641	1,725,944	1,547,303	14,253	16,241	△ 2,033	1,037	306	△ 4,086	110,491	363	1,663,802		1,799,349	3,463,201	
本年度末純資産残高	29,370,759	29,370,759	1,341,629	30,712,388	1,774,644	2,756,660	34,850	148,347	△ 370	70,857	388,166	53,162	35,938,704		1,800,349	37,739,053	

連結資金収支計算書内訳表

科目	一般会計等財務書類				公営事業会計										繰越修正等	相殺消去	純計
	一般会計	総計 (単純合算)	相殺消去	純計	公営事業会計												
					水道事業	下水道事業	国民健康保険	駐車場事業	後期高齢者医療	交通災害共済事業	温泉事業	特別養護老人ホーム事業	総計 (単純合算)				
業務活動収支	798,341	798,341	1,725,944	2,524,285	57,876	214,511	△ 2,033	1,037	306	△ 4,085	110,491	363	2,802,751		1,800,349	4,703,100	
業務支出	7,181,442	7,181,442	△ 1,782,425	5,399,017	169,500	233,353	1,744,973	6,293	445,126	8,865	149,977	242,683	8,399,787		△ 2,171,689	6,228,098	
業務費用支出	4,058,449	4,058,449	△ 123,190	3,935,259	167,392	35,397	71,513	6,221	13,462	722	131,000	232,457	4,953,433		△ 133,373	4,820,060	
人件費支出	1,692,481	1,692,481	△ 144	1,692,337	39,157	11,436	23,048		8,040		29,385	161,800	1,965,233		△ 144	1,965,089	
物件費等支出	2,301,768	2,301,768	△ 123,088	2,178,680	79,903	48,969	35,007	6,211	5,148	722	101,100	70,657	2,526,397		△ 133,281	2,393,116	
支払利息支出	32,750	32,750		32,750	17,018	17,588		11			515		67,882			67,882	
その他の支出	31,450	31,450		31,450	31,284	△ 42,597	13,458		274				33,869			33,869	
稼働費用支出	3,122,993	3,122,993	△ 1,659,245	1,463,748	2,168	197,956	1,673,460	71	431,665	8,143	19,977	10,236	3,906,354		△ 2,038,316	1,768,038	
補助金等支出	1,842,554	1,842,554	△ 1,354,580	487,974		196,803	1,673,460		431,665	6,343	2,976	10,191	2,809,412		△ 1,727,291	1,082,121	
社会保障給付支出	879,523	879,523		879,523									879,523			879,523	
施設への繰出支出	399,737	399,737	△ 316,200	83,537		1,145				1,800	1,525		88,007		△ 311,025	△ 223,018	
その他の支出	1,179	1,179		1,179		2,108	8				14,476	94	17,876			17,876	
業務収入	7,979,783	7,979,783	△ 56,481	7,923,302	227,376	447,865	1,742,940	7,329	445,432	4,779	260,467	243,045	11,302,535		△ 371,340	10,931,195	
税金等収入	5,958,480	5,958,480	△ 6,380	5,952,100			348,171	333	445,133		695	44,214	6,790,666		△ 211,025	6,579,641	
国庫等補助金収入	1,714,272	1,714,272		1,714,272			1,270,506						2,984,778			2,984,778	
使用料及び手数料収入	119,306	119,306		119,306	199,520	305,519	119	6,993	8		259,761		891,226			891,226	
その他の収入	187,725	187,725	△ 50,121	137,604	27,857	142,345	124,144	3	291	4,779	11	198,831	635,865		△ 130,314	505,551	
臨時支出	-	-	-	-	-	-	-	-	-	-	-	-	-	-	-	-	
災害復旧事業費支出	-	-	-	-	-	-	-	-	-	-	-	-	-	-	-	-	
その他の支出	-	-	-	-	-	-	-	-	-	-	-	-	-	-	-	-	
臨時収入	-	-	-	-	-	-	-	-	-	-	-	-	-	-	-	-	
稼働収入	△ 890,722	△ 890,722	△ 197,000	△ 1,087,722	△ 96,741	△ 185,410	△ 3	△ 3		△ 17	△ 22,834	△ 363	△ 1,393,093		△ 198,000	△ 1,591,093	
投資活動収支	1,638,443	1,638,443		1,638,443	97,650	305,484	3	△ 3		17	22,834	363	2,064,797			2,064,797	
公共施設等整備費支出	1,120,195	1,120,195		1,120,195	97,650	305,484					4,831		1,528,160			1,528,160	
基金積立金支出	100,248	100,248		100,248			3	3		17	18,003	363	118,637			118,637	
投資及び出資金支出	418,000	418,000		418,000									418,000			418,000	
貸付金支出	418,000	418,000		418,000									418,000			418,000	
その他の支出	747,721	747,721	△ 197,000	550,721	909	120,073							671,703		△ 198,000	473,703	
国庫等補助金収入	96,267	96,267		96,267		120,073							216,340			216,340	
基金助成収入	233,016	233,016		233,016									233,016			233,016	
貸付金元金回収収入	418,094	418,094	△ 197,000	221,094									221,094		△ 197,000	24,094	
資産売却収入	344	344		344									344			344	
その他の収入	-	-	-	-	909								909		△ 1,000	△ 91	
財務活動収支	52,614	52,614		52,614	△ 1,850	34,987		△ 322			△ 55,371		30,058		△ 197,000	227,058	
財務活動支出	994,315	994,315		994,315	61,650	97,712		322			55,374		1,209,573		△ 197,000	1,012,573	
地方債償還支出	949,498	949,498		949,498	61,190	97,712		322			55,374		1,164,097		△ 197,000	967,097	
その他の支出	44,816	44,816		44,816	660								45,476			45,476	
財務活動収入	1,046,929	1,046,929		1,046,929	60,000	132,700					3		1,239,632			1,239,632	
地方債発行収入	1,046,929	1,046,929		1,046,929	60,000	132,700					3		1,239,629			1,239,629	
その他の収入	-	-	-	-									3			3	
本年度資金収支	△ 39,767	△ 39,767	1,528,944	1,489,177	△ 40,714	64,088	△ 2,036	712	306	△ 4,102	32,285		1,539,716		1,799,349	3,339,065	
前年度末資金残高	343,923	343,923		343,923	428,678	482,582	10,538	1,293	164	8,890	7,029		1,283,097			1,283,097	
本年度末資金残高	304,156	304,156	1,528,944	1,833,100	387,964	546,670	12,574	2,005	470	4,788	39,314		2,826,865		1,799,349	4,626,214	
前年度末繰上り現金残高	10,514	10,514		10,514									10,514			10,514	
本年度繰上り現金増減額	343	343		343									343			343	
本年度繰上り現金残高	10,857	10,857		10,857									10,857			10,857	
本年度末繰上り現金残高	315,013	315,013	1,528,944	1,843,957	387,964	546,670	12,574	2,005	470	4,788	39,314		2,837,742		1,799,349	4,637,091	

(単位：千円)

連結財務書類												地方三公社		第三セクター等		合計 (連結合算)		連結修正等	相殺消去	純計
一部事業結合・広域連合																				
防犯広域連合	湖北行政 事務組合	湖南行政 事務組合	県後継高齢者 医療広域連合	長野県地方 連納整理機構	長野県市町村 総合事務組合	長野県市町村 自治振興組合	防犯広域公立 大学事務組合	小計	土地開発公社	小計	地域開発公社	小計	小計	小計	小計	小計				
488,845	211,742	346,825	164,628	248	5,025	270	432	1,218,015	222,747	222,747	168,835	168,835	34,827,657	34,827,657	862,346	△ 122,745	35,567,258			
△ 2,449,485	△ 39,993	△ 122,327	△ 3,965,568	△ 826	△ 240	△ 25	△ 102	△ 6,578,566	△ 1,220	△ 1,220	△ 43,187	△ 43,187	△ 17,707,528	△ 17,707,528	△ 239,485	△ 2,038,408	△ 15,908,605			
2,434,551	36,711	121,288	3,949,811	809	316	-	247	6,543,733	326	326	44,004	44,004	18,870,339	18,870,339	-	△ 2,038,408	16,831,931			
1,589,608	36,711	121,288	2,293,069	-	316	-	247	4,041,239	-	-	-	-	12,492,297	12,492,297	-	△ 1,710,720	10,781,577			
844,943	-	-	1,656,742	809	-	-	-	2,502,494	326	326	44,004	44,004	6,378,043	6,378,043	-	△ 327,689	6,050,354			
△ 14,934	△ 3,281	△ 1,039	△ 15,757	△ 17	76	△ 26	145	△ 34,832	1,546	1,546	816	816	1,162,811	1,162,811	△ 239,485	-	922,326			
-	-	-	-	-	-	-	-	-	-	-	-	-	-	-	-	-	-	-	-	
-	-	-	-	-	-	-	-	-	-	-	-	-	-	-	-	-	-	-	-	
-	-	-	-	-	-	-	-	-	-	-	-	-	-	-	-	-	-	-	-	
-	-	-	-	-	-	-	-	-	-	-	-	-	-	-	-	-	-	-	-	
-	-	-	-	-	-	-	-	-	-	-	-	-	-	-	-	-	-	-	-	
-	-	-	-	-	-	-	-	-	-	-	-	-	-	-	-	-	-	-	-	
△ 18,705	-	-	-	-	-	-	0	△ 18,705	-	-	-	-	-	-	-	△ 13,183	-	-	△ 13,183	
-	-	-	-	-	-	-	-	-	-	-	-	-	-	-	-	-	-	-	-	
2,023	-	-	10,486	1	-	-	156	12,666	-	-	-	-	-	-	-	-	12,604	-	12,604	
3,469	-	-	-	-	-	-	0	3,469	-	-	-	-	-	-	-	0	-	-	-	
△ 28,147	△ 3,281	△ 1,039	△ 5,270	△ 16	76	△ 26	301	△ 37,402	1,546	1,546	816	816	1,162,232	1,162,232	△ 239,485	-	922,747			
460,698	208,460	345,785	159,358	232	5,101	244	734	1,180,612	224,294	224,294	169,651	169,651	35,745,889	35,745,889	866,861	△ 122,745	36,490,005			

(単位：千円)

連結財務書類												地方三公社		第三セクター等		合計 (連結合算)		連結修正等	相殺消去	純計
一部事業結合・広域連合																				
防犯広域連合	湖北行政 事務組合	湖南行政 事務組合	県後継高齢者 医療広域連合	長野県地方 連納整理機構	長野県市町村 総合事務組合	長野県市町村 自治振興組合	防犯広域公立 大学事務組合	小計	土地開発公社	小計	地域開発公社	小計	小計	小計	小計	小計				
△ 1,014	12,308	74,761	△ 15,707	△ 177	76	12	145	10,564	946	946	4,592	4,592	1,279,971	1,279,971	-	1,000	1,280,971			
2,438,271	29,154	100,634	3,989,171	859	248	5,454	205	6,544,203	2,334	2,334	563,704	563,704	19,395,023	19,395,023	△ 2,221,810	△ 178,894	17,173,213			
399,332	28,649	100,236	81,569	203	248	3,140	0	613,377	2,334	2,334	563,704	563,704	6,362,997	6,362,997	-	△ 178,894	6,184,103			
242,312	4,989	9,499	426	60	82	240	0	257,608	-	-	86,396	86,396	2,309,529	2,309,529	-	△ 144	2,309,385			
145,026	23,555	89,697	27,169	143	15	2,900	0	288,505	1,796	1,796	143,732	143,732	3,550,456	3,550,456	-	△ 179,802	3,370,654			
165	103	9,822	-	-	-	-	0	10,030	326	326	-	-	69,339	69,339	-	-	69,339			
11,589	-	57	53,972	-	-	-	-	65,068	212	212	333,574	333,574	433,725	433,725	-	-	433,725			
2,036,939	484	598	3,887,602	653	-	2,344	204	5,928,824	-	-	-	-	13,032,026	13,032,026	-	△ 2,041,916	10,990,110			
2,036,690	224	512	19,965	653	-	2,344	204	2,060,592	-	-	-	-	7,955,478	7,955,478	-	△ 1,730,881	6,224,587			
809	24	85	3,867,625	-	-	-	-	3,868,543	-	-	-	-	4,748,067	4,748,067	-	-	4,748,067			
-	-	-	-	-	-	-	-	-	-	-	-	-	-	-	-	-	△ 311,025	-	17,456	
1,440	236	-	111	-	-	-	-	1,687	-	-	-	-	17,456	17,456	-	-	-	-	-	
2,437,257	41,442	175,596	3,953,463	839	324	5,497	350	6,614,768	3,280	3,280	568,297	568,297	20,674,994	20,674,994	△ 2,220,810	△ 184,854	18,454,184			
1,588,674	36,711	121,288	2,293,069	-	316	-	247	4,040,305	-	-	-	-	12,250,464	12,250,464	-	△ 1,639,720	10,610,744			
844,742	-	-	1,656,742	809	-	-	-	2,502,293	326	326	44,004	44,004	6,378,121	6,378,121	-	△ 327,689	6,050,432			
194	4,705	30,740	-	-	-	-	-	35,639	-	-	-	-	926,867	926,867	-	-	926,867			
3,647	26	23,567	3,652	30	8	5,497	102	36,529	2,954	2,954	524,292	524,292	1,119,543	1,119,543	-	△ 253,402	866,141			
-	-	-	-	-	-	-	-	-	-	-	-	-	-	-	-	-	-	-	-	
-	-	-	-	-	-	-	-	-	-	-	-	-	-	-	-	-	-	-	-	
-	-	-	-	-	-	-	-	-	-	-	-	-	-	-	-	-	-	-	-	
-	-	-	-	-	-	-	-	-	-	-	-	-	-	-	-	-	-	-	-	
-	-	-	-	-	-	-	-	-	-	-	-	-	-	-	-	-	-	-	-	
10,773	0	0	-	15	△ 87	-	△ 145	10,556	△ 1,430	△ 1,430	△ 3,433	△ 3,433	△ 992,401	△ 992,401	-	△ 198,000	△ 1,190,401			
17,108	-	-	-	11	87	-	145	17,351	1,430	1,430	1,505	1,505	2,087,316	2,087,316	-	-	2,087,316			
12,341	-	-	-	-	-	-	-	12,341	-	-	-	-	1,540,502	1,540,502	-	-	1,540,502			
4,767	-	-	-	11	87	-	145	5,010	-	-	-	-	1,505	1,505	-	-	1,505			
-	-	-	-	-	-	-	-	-	-	-	-	-	-	-	-	-	-	-	-	
-	-	-	-	-	-	-	-	-	-	-	-	-	-	-	-	-	-	-	-	
-	-	-	-	-	-	-	-	-	-	-	-	-	-	-	-	-	-	-	-	
27,881	-	-	-	26	-	-	-	27,907	1,430	1,430	2,232	2,232	3,662	3,662	-	-	3,662			
201	-	-	-	-	-	-	-	201	-	-	303	303	1,094,915	1,094,915	-	△ 198,000	896,915			
27,535	-	-	-	26	-	-	-	27,561	-	-	-	-	216,542	216,542	-	-	216,542			
-	-	-	-	-	-	-	-	-	-	-	-	-	260,577	260,577	-	-	260,577			
-	-	-	-	-	-	-	-	-	-	-	-	-	615,094	615,094	-	△ 197,000	418,094			
-	-	-	-	-	-	-	-	-	-	-	-	-	344	344	-	-	344			
145	-	-	-	-	-	-	-	145	-	-	303	303	2,359	2,359	-	△ 1,000	1,359			
△ 8,140	△ 12,308	△ 74,761	-	-	-	-	-	△ 95,209	886	886	-	-	△ 261,865	△ 261,865	-	197,000	△ 64,265			
18,609	12,308	74,761	-	-	-	-	-	105,678	-	-	-	-	1,512,252	1,512,252	-	△ 197,000	1,315,252			
15,887	12,140	74,761	-	-	-	-	-	102,788	-	-	-	-	1,463,887	1,463,887	-	△ 197,000	1,266,887			
2,722	167	-	-	-	-	-	-	2,889	-	-	-	-	48,365	48,365	-	-	48,365			
10,469	-	-	-	-	-	-	-	10,469	886	886	-	-	1,250,987	1,250,987	-	-	1,250,987			
10,469	-	-	-	-	-	-	-	10,469	886	886	-	-	1,250,987	1,250,987	-	-	1,250,987			
1,619	-	-	-	-	-	-	-	-	-	-	-	-	-	-	-	-	-	-	-	
44,965	-	-	△ 15,707	△ 2	△ 10	12	0	△ 14,088	402	402	1,158	1,158	26,305	26,305	-	-	26,305			
97	-	-	174,995	24	77	270	0	220,332	57,499	57,499	40,375	40,375	1,228,044	1,228,044	-	-	1,228,044			
97	-	-	0	△ 1	0	0	0	96	-	-	-	-	725	725	-	-	725			
46,682	-	-	159,288	21	66	283	0	206,340	57,902	57,902	41,534	41,534	1,253,624	1,253,624	-	-	1,253,624			
604	-	-	-	100	-	-	-	704	-	-	-</									